

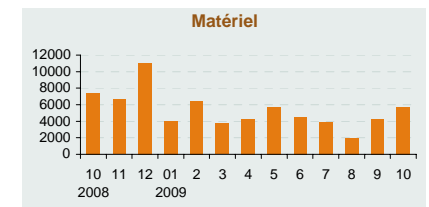
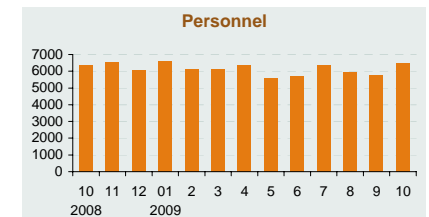
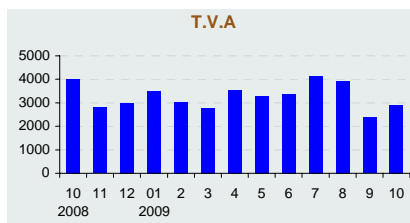
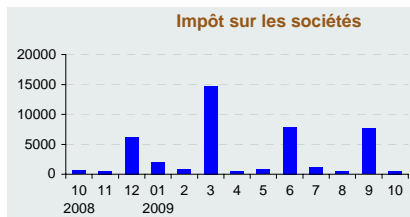
TABLEAU DE BORD MENSUEL DES FINANCES PUBLIQUES - OCTOBRE 2009

En Millions DH

RECETTES ORDINAIRES

- 8%

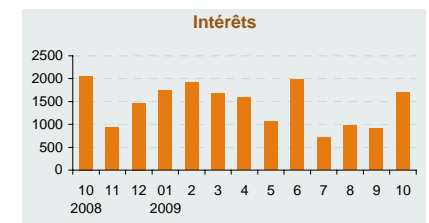
	Octobre 08	Octobre 09	Variation
Recettes fiscales :	142 324	127 501	-10%
Impôts directs :	69 082	60 539	-12%
- IS	39 733	36 564	-8%
- IR	27 674	22 005	-20%
Droits de douane	11 572	9 628	-17%
Impôts indirects :	52 646	49 173	-7%
- TVA	37 091	32 907	-11%
- TIC	15 555	16 266	5%
Enregistrement	9 024	8 161	-10%
Recettes non fiscales :	13 220	15 276	16%
Monopoles et participations	7 161	9 667	35%
Domaine	187	212	13%
Privatisation	2	0	-100%
Autres recettes	5 870	5 397	-8%
TOTAL	155 544	142 777	-8%



DEPENSES GLOBALES

+ 0,2%

	Octobre 08	Octobre 09	Variation
Personnel	57 366	61 025	6%
Matériel et dépenses diverses :	52 510	44 521	-15%
- Compensation	24 986	10 213	-59%
- CMR + CNOPS	8 921	8 982	1%
Intérêts de la dette	15 594	14 299	-8%
Investissement	27 615	33 608	22%
TOTAL	153 085	153 453	0,2%



Déficit / Excédent du Trésor

- 1,6 MMDH

Financement intérieur du Trésor

- 369 MDH

Structure des recettes ordinaires à fin Octobre 09

Impôts directs		42,4%
Impôts indirects		34,4%
Droits de douane		6,7%
Enregistrement et timbres		5,7%
Monopoles		6,8%
Domaine		0,1%
Privatisation		0,0%
Autres recettes		3,8%

Structure des dépenses globales à fin Octobre 09

Personnel		39,8%
Matériel		29,0%
Intérêts dette		9,3%
Investissement		21,9%