

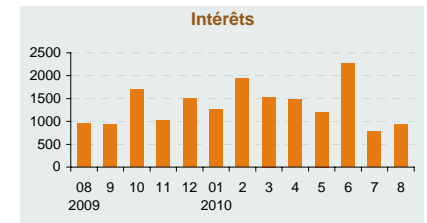
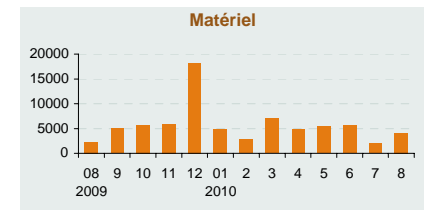
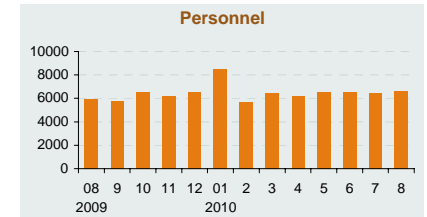
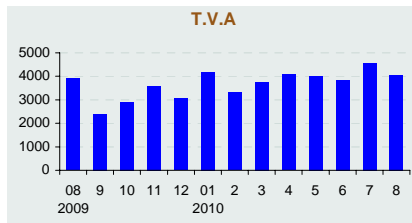
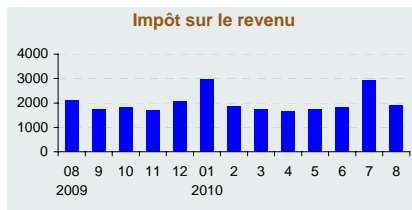
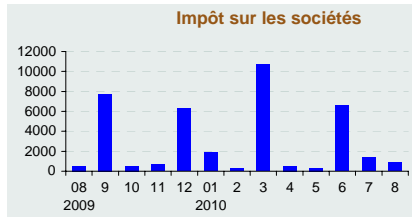
TABLEAU DE BORD MENSUEL DES FINANCES PUBLIQUES - AOÛT 2010

En Millions DH

RECETTES ORDINAIRES

- 4%

	Août 2009	Août 2010	Variation
Recettes fiscales :	103 717	101 736	-2%
Impôts directs :	48 336	40 351	-17%
- IS	28 296	22 516	-20%
- IR	18 440	16 574	-10%
Droits de douane	7 567	8 351	10%
Impôts indirects :	41 045	46 049	12%
- TVA	27 612	31 803	15%
- TIC	13 433	14 246	6%
Enregistrement	6 769	6 985	3%
Recettes non fiscales :	13 470	10 687	-21%
Monopoles et participations	8 862	6 918	-22%
Domaine	122	120	-2%
Privatisation	0	35	
Autres recettes	4 486	3 614	-19%
TOTAL	117 187	112 423	-4%



DEPENSES GLOBALES

4,8%

	Août 2009	Août 2010	Variation
Personnel	48 714	53 015	9%
Matériel et dépenses diverses :	33 798	36 590	8%
- Compensation	6 593	8 524	29%
- CMR + Prévoyance sociale	6 946	7 100	2%
Intérêts de la dette	11 669	11 421	-2%
Investissement	29 661	28 782	-3%
TOTAL	123 842	129 808	4,8%

Déficit / Excédent du Trésor

- 11,3 MMDH

Financement intérieur du Trésor

+ 16,8 MMDH

Structure des recettes ordinaires à fin Août 2010

Impôts directs	35,9%
Impôts indirects	41,0%
Droits de douane	7,4%
Enregistrement et timbres	6,2%
Monopoles	6,2%
Domaine	0,1%
Privatisation	0,0%
Autres recettes	3,2%

Structure des dépenses globales à fin Août 2010

Personnel	40,8%
Matériel	28,2%
Intérêts dette	8,8%
Investissement	22,2%