



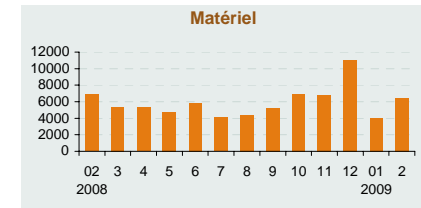
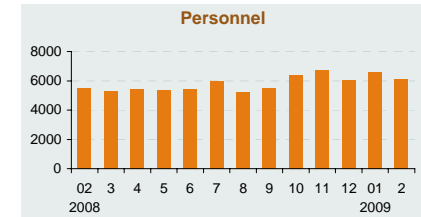
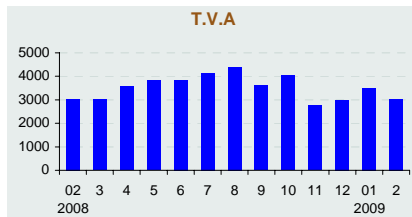
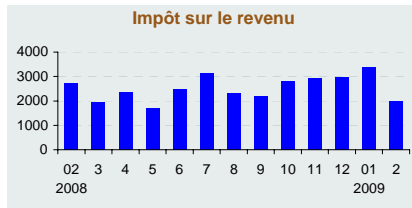
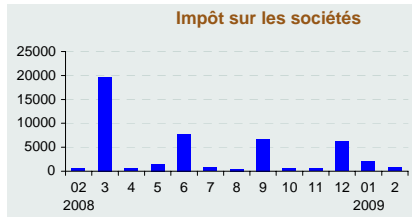
TABLEAU DE BORD MENSUEL DES FINANCES PUBLIQUES - FEVRIER 2009

En Millions DH

RECETTES ORDINAIRES

- 9%

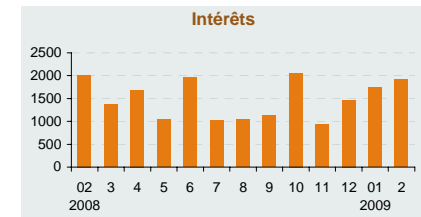
	Février 08	Février 09	Variation
Recettes fiscales :	25 003	22 443	-10%
Impôts directs :	10 104	8 559	-15%
- IS	1 711	2 875	68%
- IR	8 050	5 361	-33%
Droits de douane	2 150	1 741	-19%
Impôts indirects :	9 950	9 243	-7%
- TVA	6 673	6 554	-2%
- TIC	3 277	2 689	-18%
Enregistrement	2 799	2 900	4%
Recettes non fiscales :	873	1 131	30%
Monopoles	201	307	53%
Domaine	29	66	128%
Privatisation	0	0	
Autres recettes	643	758	18%
TOTAL	25 876	23 574	-9%



DEPENSES GLOBALES

+ 7%

	Février 08	Février 09	Variation
Personnel	12 521	12 741	2%
Matériel et dépenses diverses :	10 358	10 471	1%
- Compensation	3 739	2 000	-47%
- CMR + CNOPS	1 364	1 657	21%
Intérêts de la dette	4 300	3 667	-15%
Investissement	8 479	11 314	33%
TOTAL	35 658	38 193	7%



Déficit / Excédent du Trésor

+ 678 MDH

Financement intérieur du Trésor

- 527 MDH

Structure des recettes ordinaires à fin Février 09

Impôts directs	36,3%
Impôts indirects	39,2%
Droits de douane	7,4%
Enregistrement et timbres	12,3%
Monopoles	1,3%
Domaine	0,3%
Privatisation	0,0%
Autres recettes	3,2%

Structure des dépenses globales à fin Février 09

Personnel	33,4%
Matériel	27,4%
Intérêts dette	9,6%
Investissement	29,6%