



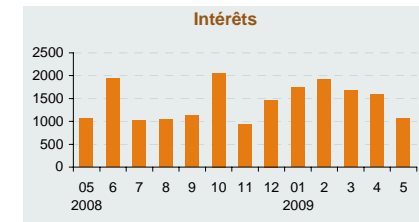
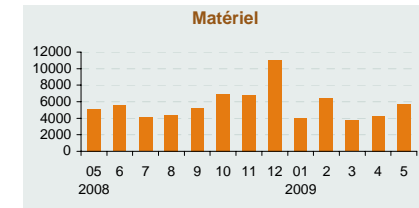
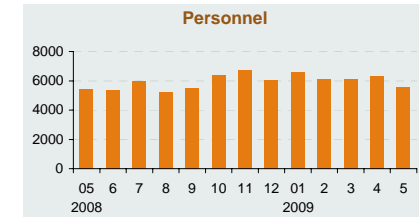
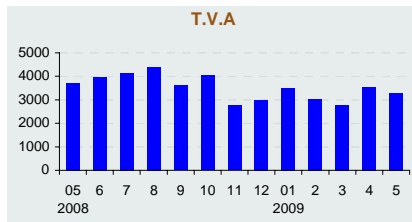
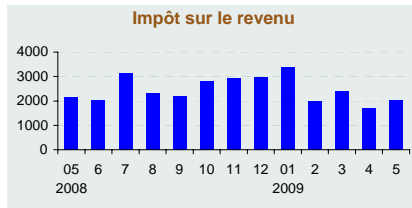
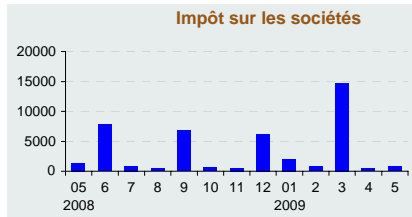
TABLEAU DE BORD MENSUEL DES FINANCES PUBLIQUES - MAI 2009

En Millions DH

RECETTES ORDINAIRES

- 12%

	Mai 08	Mai 09	Variation
Recettes fiscales :	74 344	64 962	-13%
Impôts directs :	38 577	31 337	-19%
- IS	23 280	18 862	-19%
- IR	14 526	11 478	-21%
Droits de douane	5 468	4 498	-18%
Impôts indirects :	24 964	24 199	-3%
- TVA	16 969	16 191	-5%
- TIC	7 995	8 008	0%
Enregistrement	5 335	4 928	-8%
Recettes non fiscales :	6 862	6 836	0%
Monopoles	4 708	3 042	-35%
Domaine	107	110	3%
Privatisation	0	0	
Autres recettes	2 047	3 684	80%
TOTAL	81 206	71 798	-12%



DEPENSES GLOBALES

+ 5%

	Mai 08	Mai 09	Variation
Personnel	28 657	30 809	8%
Matériel et dépenses diverses :	26 162	24 160	-8%
- Compensation	9 497	4 500	-53%
- CMR + CNOPS	3 476	3 406	-2%
Intérêts de la dette	8 406	7 999	-5%
Investissement	19 692	24 105	22%
TOTAL	82 917	87 073	5%

Déficit / Excédent du Trésor

- 2,1 MMDH

Financement intérieur du Trésor

- 4,2 MMDH

Structure des recettes ordinaires à fin Mai 09

Impôts directs	43,6%
Impôts indirects	33,7%
Droits de douane	6,3%
Enregistrement et timbres	6,9%
Monopoles	4,2%
Domaine	0,2%
Privatisation	0,0%
Autres recettes	5,1%

Structure des dépenses globales à fin Mai 09

Personnel	35,4%
Matériel	27,7%
Intérêts dette	9,2%
Investissement	27,7%