



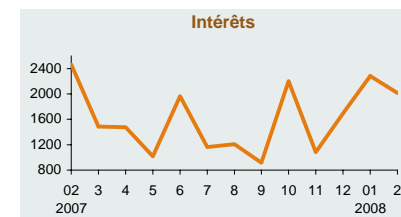
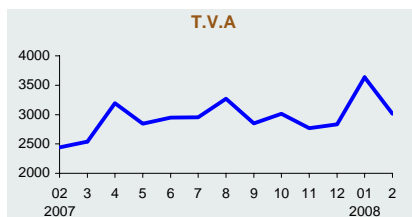
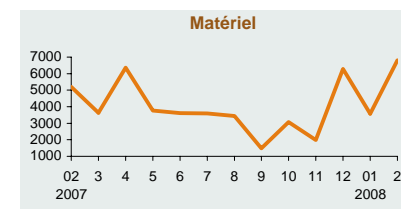
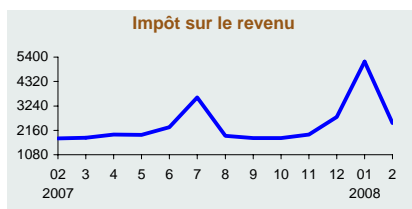
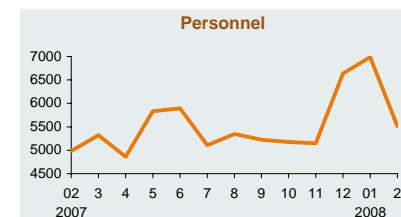
TABLEAU DE BORD MENSUEL DES FINANCES PUBLIQUES - FEVRIER 2008

En Millions DH

RECETTES ORDINAIRES

+ 11%

	Févr 2007	Févr 2008	Variation
Recettes fiscales :	20 445	24 721	21%
Impôts directs :	8 024	9 899	23%
- IS	1 934	1 780	-8%
- IR	5 754	7 678	33%
Droits de douane	1 997	2 156	8%
Impôts indirects :	8 189	9 926	21%
- TVA	5 607	6 650	19%
- TIC	2 582	3 276	27%
Enregistrement	2 235	2 740	23%
Recettes non fiscales :	2 769	949	-66%
Monopoles	1 333	201	-85%
Domaine	37	54	46%
Privatisation	0	0	
Autres recettes	1 399	694	-50%
TOTAL	23 214	25 670	11%



DEPENSES GLOBALES

+ 27%

	Févr 2007	Févr 2008	Variation
Personnel	11 518	12 497	8%
Matériel et dépenses diverses :	8 585	10 372	21%
- Compensation	2 900	3 739	29%
- CMR + CNOPS	614	1 364	122%
Intérêts de la dette	4 681	4 295	-8%
Investissement	2 982	8 210	175%
TOTAL	27 766	35 374	27%

Déficit / Excédent du Trésor

+ 341 MDH

Financement intérieur du Trésor

- 1,7 MMDH

Structure des recettes ordinaires à fin février 2008

Impôts directs	38,6%
Impôts indirects	38,7%
Droits de douane	8,4%
Enregistrement et timbres	10,7%
Monopoles	0,8%
Domaine	0,2%
Privatisation	0,0%
Autres recettes	2,7%

Structure des dépenses globales à fin février 2008

Personnel	35,3%
Matériel	29,3%
Intérêts dette	12,1%
Investissement	23,2%