



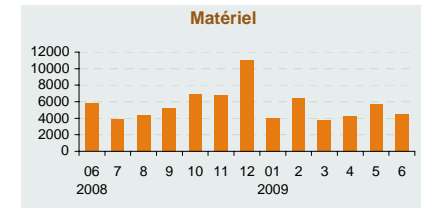
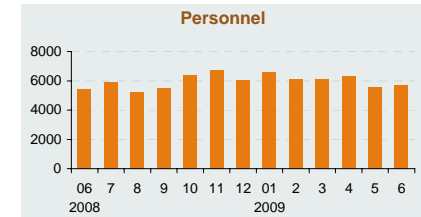
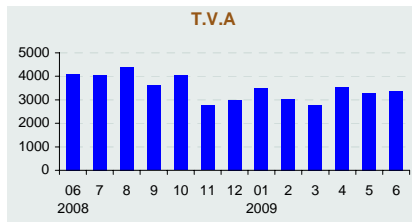
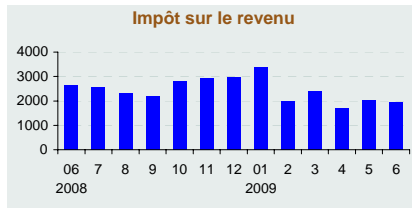
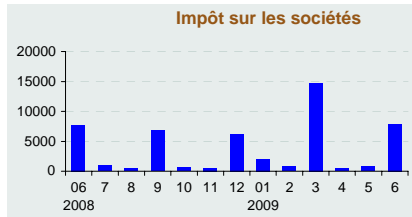
## TABLEAU DE BORD MENSUEL DES FINANCES PUBLIQUES - JUIN 2009

En Millions DH

### RECETTES ORDINAIRES

- 9%

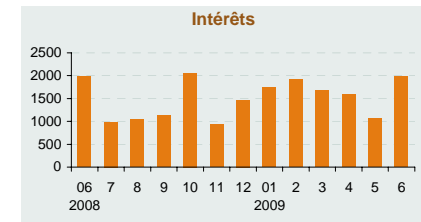
	Juin 08	Juin 09	Variation
<b>Recettes fiscales :</b>	<b>92 614</b>	<b>81 804</b>	<b>-12%</b>
<b>Impôts directs :</b>	<b>49 266</b>	<b>41 399</b>	<b>-16%</b>
- IS	30 966	26 740	-14%
- IR	17 147	13 415	-22%
<b>Droits de douane</b>	<b>6 695</b>	<b>5 524</b>	<b>-17%</b>
<b>Impôts indirects :</b>	<b>30 539</b>	<b>29 361</b>	<b>-4%</b>
- TVA	21 062	19 561	-7%
- TIC	9 477	9 800	3%
<b>Enregistrement</b>	<b>6 114</b>	<b>5 520</b>	<b>-10%</b>
<b>Recettes non fiscales :</b>	<b>7 754</b>	<b>9 981</b>	<b>29%</b>
<b>Monopoles</b>	<b>4 782</b>	<b>5 718</b>	<b>20%</b>
<b>Domaine</b>	<b>118</b>	<b>141</b>	<b>19%</b>
<b>Privatisation</b>	<b>0</b>	<b>0</b>	
<b>Autres recettes</b>	<b>2 854</b>	<b>4 122</b>	<b>44%</b>
<b>TOTAL</b>	<b>100 368</b>	<b>91 785</b>	<b>-9%</b>



### DEPENSES GLOBALES

+ 4%

	Juin 08	Juin 09	Variation
<b>Personnel</b>	<b>34 072</b>	<b>36 487</b>	<b>7%</b>
<b>Matériel et dépenses diverses :</b>	<b>31 943</b>	<b>28 686</b>	<b>-10%</b>
- Compensation	11 597	5 761	-50%
- CMR + CNOPS	5 289	5 605	6%
<b>Intérêts de la dette</b>	<b>10 391</b>	<b>9 985</b>	<b>-4%</b>
<b>Investissement</b>	<b>22 027</b>	<b>26 835</b>	<b>22%</b>
<b>TOTAL</b>	<b>98 433</b>	<b>101 993</b>	<b>4%</b>



### Déficit / Excédent du Trésor

+ 0,5 MMDH

### Financement intérieur du Trésor

- 4,3 MMDH

Structure des recettes ordinaires à fin Juin 09

Impôts directs	45,1%
Impôts indirects	32,0%
Droits de douane	6,0%
Enregistrement et timbres	6,0%
Monopoles	6,2%
DoJuinne	0,2%
Privatisation	0,0%
Autres recettes	4,5%

Structure des dépenses globales à fin Juin 09

Personnel	35,8%
Matériel	28,1%
Intérêts dette	9,8%
Investissement	26,3%