

Les recettes de l'IR prélevé par la Direction des Dépenses de Personnel (DDP) relevant de la Trésorerie Générale du Royaume ont enregistré une hausse de 9,2%.

- la TVA à l'intérieur (+22,2%), compte tenu des remboursements supportés par le budget général qui ont été de 2.978 MDH à fin mai 2021 contre 3.616 MDH un an auparavant, étant précisé qu'à fin décembre 2020, les arriérés de remboursement de TVA ont été de 42,2 MMDH. A fin mai 2020, la TVA à l'intérieur avait baissé de 0,2% par rapport à son niveau à fin mai 2019, soit -23 MDH (11.970 MDH contre 11.993 MDH).

A fin mai 2021, les remboursements de TVA à l'intérieur (y compris la part supportée par les collectivités territoriales) ont été de 4.256 MDH contre 5.167 MDH un an auparavant ;

- les droits d'enregistrement et de timbre ont été de 7.243 MDH à fin mai 2021 contre 6.479 MDH un an auparavant, en augmentation de 11,8% ou +764 MDH. A fin mai 2020, les droits d'enregistrement et de timbre avaient enregistré une baisse de 17,4% par rapport à leur niveau à fin mai 2019, soit -1.367 MDH (6.479 MDH contre 7.846 MDH).
- les majorations de retard (+11,1%), résultant de recettes brutes de 558 MDH contre 471 MDH et de dégrèvements de 66 MDH à fin mai 2021 contre 28 MDH un an auparavant. A fin mai 2020, les majorations de retard avaient enregistré une diminution de 33,6% par rapport à leur niveau à fin mai 2019, soit -238 MDH (471 MDH contre 709 MDH).

4- la baisse des recettes non fiscales de 61% en raison notamment de la diminution des versements des comptes spéciaux du Trésor au profit du budget général (2.291 MDH contre 15.669 MDH) et des fonds de concours (346 MDH contre 1.944 MDH), conjuguée à l'augmentation des recettes de monopoles (1.924 MDH contre 1.017 MDH) et des recettes en atténuation de dépenses de la dette (1.250 MDH contre 454 MDH).

Au niveau des dépenses

1- un taux d'engagement global des dépenses de 43% et un taux d'émission sur engagements de 77%, contre respectivement 43% et 80% un an auparavant ;

2- une augmentation des dépenses ordinaires de 1,9% provenant de :

- la baisse de 1% des dépenses de biens et services, due à la hausse de 5,2% des dépenses de personnel et à la diminution de 12,2% des autres dépenses de biens et services ;
- l'augmentation de 3,8% des charges en intérêts de la dette ;
- la hausse de 105,3% des émissions de la compensation ;
- la baisse de 17,2% des remboursements, dégrèvements et restitutions fiscaux.

Le montant global des remboursements de TVA à l'intérieur et à l'importation (y compris la part supportée par les collectivités territoriales) est de 4.260 MDH contre 5.174 MDH à fin mai 2020.

3- une baisse des dépenses d'investissement émises de 14,4%, passant de 33 MMDH à fin mai 2020 à 28,2 MMDH à fin mai 2021, en raison de la diminution de 0,2% des dépenses des ministères et de 24,4% des dépenses des charges communes.

Soldes du Trésor

Sur la base des recettes encaissées et des dépenses émises, l'exécution de la loi de finances fait ressortir :

- un solde ordinaire négatif de 10,3 MMDH contre un solde ordinaire négatif de 2,2 MMDH un an auparavant;
- un déficit du Trésor de 24,6 MMDH, compte tenu d'un solde positif de 13,8 MMDH dégagé par les comptes spéciaux du Trésor (CST) et les services de l'Etat gérés de manière autonome (SEGMA), contre un déficit du Trésor de 23,3 MMDH à fin mai 2020 compte tenu d'un solde positif de 11,9 MMDH dégagé par les CST et les SEGMA.

SITUATION DES CHARGES ET RESSOURCES DU TRESOR

(Hors TVA des collectivités territoriales)

En millions de dirhams

	Mai 2020	LF 2021	Mai 2021	Taux de réalisation	Variation en %
1- RECETTES ORDINAIRES	103 042	226 922	97 048	42,8%	-5,8%
1.1- Recettes fiscales⁽¹⁾ :	82 618	201 892	89 088	44,1%	7,8%
Impôts directs	37 145	80 712	36 288	45,0%	-2,3%
Impôts indirects	35 451	95 604	40 977	42,9%	15,6%
Droits de douane	3 543	10 837	4 580	42,3%	29,3%
Droits d'enregistrement et de timbre	6 479	14 739	7 243	49,1%	11,8%
1.2- Recettes non fiscales :	20 424	25 030	7 960	31,8%	-61,0%
Monopole et participations	1 017	17 118	1 924	11,2%	89,2%
Privatisation	0	4 000	0	0,0%	
Domaine	121	255	175	68,6%	44,6%
Autres recettes ⁽²⁾	19 286	3 657	5 861	160,3%	-69,6%
2- DEPENSES ORDINAIRES⁽³⁾	105 276	254 253	107 324	42,2%	1,9%
2.1- Biens et services :	87 068	205 721	86 165	41,9%	-1,0%
Personnel	55 845	139 863	58 761	42,0%	5,2%
Autres biens et services ⁽³⁾	31 223	65 858	27 404	41,6%	-12,2%
2.2- Intérêts de la dette :	11 068	28 678	11 484	40,0%	3,8%
Intérieure	10 167	24 560	10 218	41,6%	0,5%
Extérieure	901	4 118	1 266	30,7%	40,5%
2.3- Compensation⁽³⁾	3 071	13 540	6 304	46,6%	105,3%
2.4- Rembours. dégrèv.et restitut. fiscaux⁽⁴⁾	4 069	6 314	3 371	53,4%	-17,2%
3- SOLDE ORDINAIRE	-2 234	-27 331	-10 276		
4- INVESTISSEMENT⁽³⁾	32 957	77 202	28 201	36,5%	-14,4%
5- SOLDE DES COMPTES SPECIAUX DU TRESOR	11 614	916	13 408		
6- SOLDE DES SEGMA	269	0	431		
7- DEFICIT/EXCEDENT GLOBAL⁽⁵⁾	-23 308	-103 617	-24 638		
8- VARIATION DES INSTANCES	-2 114	0	-20 977		
9- BESOIN / EXCEDENT DE FINANCEMENT	-25 422	-103 617	-45 615		
10- FINANCEMENT INTERIEUR :	21 048	67 766	42 055		
Dont :					
Adjudications	25 752		21 739		
Dépôts au Trésor	-10 648		14 105		
Compte courant à BAM	-1 344		3 065		
11- FINANCEMENT EXTERIEUR :	4 374	35 851	3 560		
Tirages et dons	7 828	42 500	8 072		
Amortissement	-3 454	-6 649	-4 512		

(1) les recettes fiscales sont présentées pour leur montant brut, compte non tenu du montant émis au titre des remboursements, dégrèvements et restitutions fiscaux, conformément aux dispositions de l'article 14 de la loi organique relative à la loi de finances. Les remboursements, dégrèvements et restitutions fiscaux figurent parmi les dépenses de fonctionnement du budget général et les dépenses des CST concernés.

(2) les autres recettes se composent des fonds de concours, des recettes en atténuation de dépenses de la dette, de la redevance gazoduc et des recettes diverses des différents ministères.

(3) les dépenses sont présentées sur la base des émissions (ordonnances ou mandats visés par les comptables assignataires, conformément aux dispositions de l'article 32 de la loi organique relative à la loi de finances). Les autres biens et services regroupent les dépenses de matériel et les charges communes de fonctionnement hors dépenses de compensation.

(4) les remboursements, dégrèvements et restitutions concernent l'ensemble de la fiscalité domestique et douanière (cf. détail à la page 10).

(5) tel qu'il ressort des recettes prévues et des crédits ouverts par la loi de finances pour l'année 2021.

RECETTES ORDINAIRES

	Mai 2020	LF 2021	Mai 2021	Taux de réalisation	Variation en %
RECETTES FISCALES⁽¹⁾	82 618	201 892	89 088	44,1%	7,8%
IMPÔTS DIRECTS	37 145	80 712	36 288	45,0%	-2,3%
<i>Taxe Professionnelle⁽²⁾</i>	39	69	53	76,8%	35,9%
<i>Impôt sur les Sociétés</i>	16 485	38 672	14 864	38,4%	-9,8%
<i>Impôt sur le Revenu</i>	18 034	39 880	20 746	52,0%	15,0%
<i>Taxe d'Habitation⁽²⁾</i>	14	34	10	29,4%	-28,6%
<i>Contribution Sociale de Solidarité sur les bénéficiaires</i>	2 094	0	49		-97,7%
<i>Majorations de retard</i>	471	1 997	558	27,9%	18,5%
<i>Autres⁽³⁾</i>	8	60	8	13,3%	0,0%
DROITS DE DOUANE^(*)	3 543	10 837	4 580	42,3%	29,3%
IMPÔTS INDIRECTS	35 451	95 604	40 977	42,9%	15,6%
TAXES INTERIEURES DE CONSOMMATION^(*) :	9 681	29 094	11 182	38,4%	15,5%
<i>Tabacs manufacturés^(*)</i>	4 051	11 211	3 928	35,0%	-3,0%
<i>Produits énergétiques^(*)</i>	5 066	15 950	6 633	41,6%	30,9%
<i>Autres^(*)</i>	564	1 933	621	32,1%	10,1%
TAXE SUR LA VALEUR AJOUTEE :	25 770	66 510	29 795	44,8%	15,6%
<i>à l'intérieur</i>	11 970	30 270	13 188	43,6%	10,2%
<i>à l'importation^(*)</i>	13 800	36 240	16 607	45,8%	20,3%
DROITS D'ENREGISTREMENT ET TIMBRE	6 479	14 739	7 243	49,1%	11,8%
RECETTES NON FISCALES	20 424	25 030	7 960	31,8%	-61,0%
<i>Domaine</i>	121	255	175	68,6%	44,6%
<i>Monopoles et participations</i>	1 017	17 118	1 924	11,2%	89,2%
<i>Privatisation⁽⁴⁾</i>	0	4 000	0	0,0%	
<i>Fonds de concours et dons</i>	1 944	0	346		-82,2%
<i>Recettes en atténuation de dépenses de la dette</i>	454	1 000	1 250	125,0%	175,3%
<i>Redevance gazoduc^(*)</i>	214	0	303		41,6%
<i>Recettes diverses⁽⁵⁾</i>	16 674	2 657	3 962	149,1%	-76,2%
TOTAL DES RECETTES ORDINAIRES	103 042	226 922	97 048	42,8%	-5,8%

(1) les recettes fiscales sont présentées pour leur montant brut, compte non tenu du montant émis au titre des remboursements, dégrèvements et restitutions fiscaux, conformément aux dispositions de l'article 14 de la loi organique relative à la loi de finances. Les remboursements, dégrèvements et restitutions fiscaux figurent parmi les dépenses de fonctionnement du budget général et des CST concernés.

(2) il s'agit de la part de l'Etat dans le produit de la taxe professionnelle et de la taxe d'habitation.

(3) les autres impôts directs se composent pour l'essentiel de la taxe de licence sur les débits de boissons.

(4) « Produits de cession des participations de l'Etat » rubrique 1100013000860060 du budget général.

(5) les recettes diverses sont constituées des recettes des différents ministères notamment les amendes transactionnelles et forfaitaires, les droits de chancellerie, etc... A partir de 2016, les recettes diverses tiennent compte des versements de certains CST et SEGMA au budget général, en application des dispositions de la loi organique relative à la loi de finances qui interdit les versements entre SEGMA et entre SEGMA et CST (article 22), entre CST et entre CST et SEGMA (article 27). Des versements peuvent être effectués au profit du budget général à partir des SEGMA et des CST (articles 22 et 27).

(*) A compter du 1^{er} janvier 2019, les données de l'Administration des Douanes et Impôts Indirects (ADII) sont présentées sur la base des recettes encaissées conformément aux dispositions de la loi organique relative à la loi de finances (article 32).

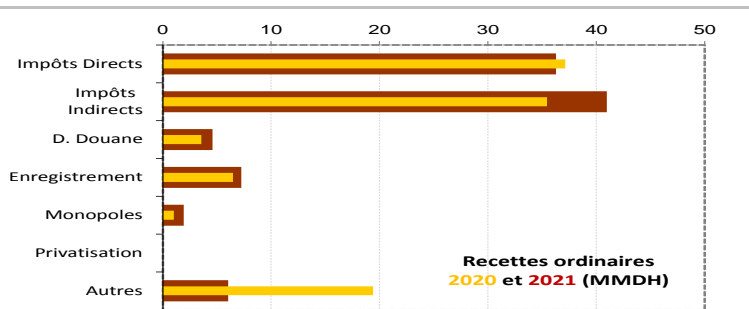
La situation des charges et ressources du Trésor arrêtée à fin mai 2021 laisse apparaître une baisse des recettes ordinaires brutes de 5,8% et une hausse des dépenses ordinaires émises de 1,9% dégageant ainsi un solde ordinaire négatif de 10,3 MMDH.

Compte tenu d'un besoin de financement de 45,6 MMDH et d'un flux net positif du financement extérieur de 3,6 MMDH, le Trésor a eu recours au financement intérieur pour un montant de 42 MMDH.

1-RECETTES ORDINAIRES

Les recettes ordinaires brutes¹ se sont établies à 97 MMDH contre 103 MMDH à fin mai 2020, en baisse de 5,8% ou -6 MMDH.

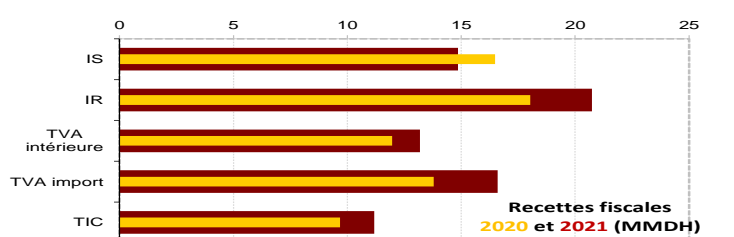
Ceci s'explique par la diminution des impôts directs de 2,3% et des recettes non fiscales de 61%, conjuguée à la hausse des droits de douane de 29,3%, des impôts indirects de 15,6% et des droits d'enregistrement et de timbre de 11,8%.



1.1- RECETTES FISCALES

Les recettes fiscales brutes ont été de 89,1 MMDH contre 82,6 MMDH à fin mai 2020, en augmentation de 7,8% ou +6.470 MDH.

L'évolution des recettes fiscales résulte de la hausse des recettes douanières de 24,1% et de la fiscalité domestique de 2%.



1.1.1-RECETTES DOUANIERES²

Les recettes douanières nettes (droits de douane, TVA à l'importation et TIC sur les produits énergétiques) ont été de 27.792 MDH à fin mai 2021 contre 22.365 MDH un an auparavant, en hausse de 24,3% ou +5.427 MDH par rapport à leur niveau à fin mai 2020, compte tenu de remboursements, dégrèvements et restitutions fiscaux de 28 MDH à fin mai 2021 contre 46 MDH un an auparavant.

Les recettes douanières brutes ont été de 27.820 MDH à fin mai 2021 contre 22.409 MDH un an auparavant, en hausse de 24,1% ou +5.411 MDH par rapport à leur niveau à fin mai 2020.

- Droits de douane

Les recettes nettes des droits de douane réalisées à fin mai 2021 ont atteint 4.573 MDH contre 3.538 MDH un an auparavant, soit une hausse de 29,3% ou +1.035 MDH, compte tenu de remboursements, dégrèvements et restitutions fiscaux de 7 MDH contre 5 MDH à fin mai 2020. A fin mai 2020, les droits de douane ont diminué de 4,2% par rapport à leur niveau à fin mai 2019, soit -154 MDH (3.543 MDH contre 3.697 MDH).

- TVA à l'importation

Les recettes nettes provenant de la TVA à l'importation se sont établies à 16.605 MDH à fin mai 2021 contre 13.796 MDH à fin mai 2020, enregistrant ainsi une hausse de 20,4% ou +2.809 MDH. Les remboursements de la TVA à l'importation ont été de 2 MDH à fin mai 2021 contre 4 MDH un an auparavant. A fin mai 2020, la TVA à l'importation avait enregistré une baisse de 9,1% par rapport à son niveau à fin mai 2019, soit -1.380 MDH (13.800 MDH contre 15.180 MDH).

La TVA sur les produits énergétiques a enregistré une hausse de 14,2% ou +312 MDH et celle sur les autres produits une augmentation de 21,5% ou +2.497 MDH.

- TIC sur les produits énergétiques

Les recettes nettes de la TIC sur les produits énergétiques ont atteint 6.614 MDH contre 5.031 MDH, en augmentation de 31,5% par rapport à leur niveau de fin mai 2020 ou +1.583 MDH, compte tenu de remboursements, dégrèvements et restitutions fiscaux de 19 MDH à fin mai 2021 contre 35 MDH un an auparavant. A fin mai 2020, la TIC sur les produits énergétiques avait enregistré une baisse de 19% par rapport à son niveau à fin mai 2019, soit -1.189 MDH (5.066 MDH contre 6.255 MDH).

¹ Il s'agit des recettes brutes, compte non tenu des remboursements, dégrèvements et restitutions fiscaux.

² A compter du 1^{er} janvier 2019, les données de l'Administration des Douanes et Impôts Indirects (ADII) sont présentées sur la base des recettes encaissées conformément aux dispositions de la loi organique relative à la loi de finances (article 32).

Les recettes brutes de la TIC sur les produits énergétiques ont été de 6.633 MDH contre 5.066 MDH, en hausse de 30,9% par rapport à leur niveau de fin mai 2020 ou +1.567 MDH.

1.1.2- FISCALITE DOMESTIQUE

Les recettes nettes³ réalisées au titre de la fiscalité domestique se sont établies à 53.4 MMDH à fin mai 2021 contre 51,6 MMDH à fin mai 2020, en hausse de 3,5% ou +1.805 MDH, compte tenu des remboursements, dégrèvements et restitutions fiscaux supportés par le budget général de 3.343 MDH à fin mai 2021 contre 4.023 MDH un an auparavant.

Les recettes brutes de la fiscalité domestique ont été de 56,7 MMDH à fin mai 2021 contre 55,6 MMDH à fin mai 2020, soit une hausse de 2% ou +1.125 MDH.

- Impôt sur les sociétés

Les recettes nettes de l'impôt sur les sociétés ont été de 14.635 MDH à fin mai 2021 contre 16.146 MDH un an auparavant, en baisse de 9,4% ou -1.511 MDH, compte tenu de restitutions qui ont été de 229 MDH à fin mai 2021 contre 339 MDH un an auparavant, étant précisé qu'à fin décembre 2020, les demandes de restitution de l'IS ont été de 4,5 MMDH⁴. A fin mai 2020, l'IS avait enregistré une baisse de 2,7% par rapport à son niveau à fin mai 2019, soit -451 MDH (16.485 MDH contre 16.936 MDH).

Les recettes brutes de l'IS ont été de 14.864 MDH à fin mai 2021 contre 16.485 MDH à fin mai 2020, en diminution de 9,8% ou -1.621 MDH.

- Impôt sur le revenu

Les recettes nettes de l'IR à fin mai 2021 ont enregistré une hausse de 14,9% par rapport à leur niveau à fin mai 2020 (20.676 MDH contre 17.994 MDH), soit +2.682 MDH, compte tenu de restitutions de 70 MDH contre 40 MDH un an auparavant. A fin mai 2020, l'IR avait enregistré une diminution de 9,6% par rapport à son niveau à fin mai 2019, soit -1.911 MDH (18.034 MDH contre 19.945 MDH).

Les recettes de l'IR sur profits immobiliers ont connu une augmentation de 93,4% ou +818 MDH par rapport à leur niveau de 2020 (1.694 MDH contre 876 MDH).

Les recettes de l'IR prélevé par la Direction des Dépenses de Personnel (DDP) relevant de la Trésorerie Générale du Royaume ont enregistré un accroissement de 9,2% ou +340 MDH.

Recettes brutes de l'Impôt sur le Revenu			
	2020	2021	Evolution en %
IR total	18 034	20 746	15,0%
dont IR prélevé par la DDP	3 686	4 026	9,2%

- Contribution sociale de solidarité sur les bénéfices⁵

A fin mai 2021, les recettes au titre de la contribution sociale de solidarité sur les bénéfices ont été de 49 MDH contre 2.094 MDH un an auparavant.

- TVA à l'intérieur

Les recettes nettes générées par la TVA à l'intérieur à fin mai 2021 se sont établies à 10.210 MDH contre 8.354 MDH à fin mai 2020, en hausse de 22,2% ou +1.856 MDH, compte tenu des remboursements supportés par le budget général qui ont été de 2.978 MDH à fin mai 2021 contre 3.616 MDH un an auparavant, étant précisé qu'à fin décembre 2020, les arriérés de remboursement de TVA ont été de 42,2 MMDH⁶. A fin mai 2020, la TVA à l'intérieur avait baissé de 0,2% par rapport à son niveau à fin mai 2019, soit -23 MDH (11.970 MDH contre 11.993 MDH).

Les recettes brutes de la TVA à l'intérieur ont été de 13.188 MDH contre 11.970 MDH un an auparavant, en hausse de 10,2% ou +1.218 MDH.

³ Il s'agit des recettes brutes diminuées des remboursements, dégrèvements et restitutions fiscaux.

⁴ Données de la Direction Générale des Impôts.

⁵ Il s'agit de la contribution sociale de solidarité sur les bénéfices instituée par la loi de finances 2019 et imputée au budget général.

⁶ Données de la Direction Générale des Impôts.

Le montant global des remboursements de TVA à l'intérieur a été de 4.257 MDH à fin mai 2021 contre 5.167 MDH à fin mai 2020, soit -910 MDH. Les remboursements de TVA (4.257 MDH) sont imputés à raison de 70% au budget général, soit 2.980 MDH, et de 30% au compte d'affectation spéciale « Part des collectivités territoriales dans le produit de la TVA », soit 1.277 MDH.

- Droits d'enregistrement et de timbre

Les recettes provenant des droits d'enregistrement et de timbre ont été de 7.243 MDH à fin mai 2021 contre 6.479 MDH un an auparavant, soit une augmentation de 11,8% ou +764 MDH. A fin mai 2020, les droits d'enregistrement et de timbre avaient enregistré une baisse de 17,4% par rapport à leur niveau à fin mai 2019, soit -1.367 MDH (6.479 MDH contre 7.846 MDH).

- Majorations de retard

Les recettes nettes au titre des majorations de retard ont enregistré une hausse de 11,1%, résultant de recettes brutes de 558 MDH contre 471 MDH et de dégrèvements de 66 MDH à fin mai 2021 contre 28 MDH un an auparavant. A fin mai 2020, les majorations de retard avaient enregistré une diminution de 33,6% par rapport à leur niveau à fin mai 2019, soit -238 MDH (471 MDH contre 709 MDH).

- Autres impôts directs

Les autres impôts directs (part du budget général dans le produit de la taxe professionnelle et de la taxe d'habitation, taxe de licence, ...) ont été de 71 MDH contre 61 MDH, en hausse de 16,4% ou +10 MDH.

1.2-RECETTES NON FISCALES

Les recettes non fiscales ont été de 8 MMDH contre 20,4 MMDH un an auparavant, en baisse de 61% ou -12,5 MMDH, en raison notamment de la diminution des versements des comptes spéciaux du Trésor au profit du budget général (2,3 MMDH contre 15,7 MMDH) et des fonds de concours (346 MDH contre 1.944 MDH), conjuguée à l'augmentation des recettes de monopoles (1.924 MDH contre 1.017 MDH) et des recettes en atténuation de dépenses de la dette (1.250 MDH contre 454 MDH).

- Monopoles et participations

Les recettes des monopoles et participations ont été de 1.924 MDH à fin mai 2021 contre 1.017 MDH à fin mai 2020, en hausse de 89,2% ou +907 MDH.

Ces recettes ont été versées notamment par l'Agence de la conservation foncière (1 MMDH) et Bank Al-Maghrib (722 MDH contre 850 MDH).

Produit des monopoles et participations				
	2020	LF 2021	2021	Taux de réalis.
B.A.M	850	1 003	722	72,0%
I.A.M	0	1 178	0	0,0%
O.C.P	0	4 100	0	0,0%
ANCFCC	0	3 280	1 000	30,5%
Autres	167	7 557	202	2,7%
TOTAL	1 017	17 118	1 924	11,2%

- Autres recettes non fiscales

Les autres recettes non fiscales ont enregistré une diminution de 69,6%, due pour l'essentiel à la baisse des versements des comptes spéciaux du Trésor au profit du budget général (2,3 MMDH contre 15,7 MMDH) et des fonds de concours (346 MDH contre 1.944 MDH).

Structure des recettes ordinaires nettes

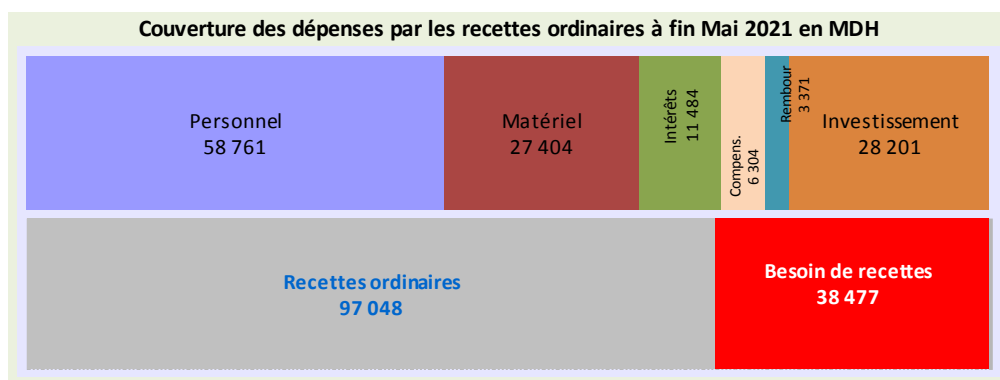
A fin mai 2021, les dix principales natures de recettes nettes ci-après représentent 94,1% du total des recettes ordinaires. Avec des recettes de 26,8 MMDH, la TVA constitue la première source de recettes du budget général de l'Etat.

Principales natures de recettes nettes du budget général à fin Mai 2021

	Nature	Recettes ordinaires en millions DH	Evol en %	Structure
1	Taxe sur la valeur ajoutée	26 815	▲ 21,1%	28,6%
	- à l'importation	16 605	▲ 20,4%	17,7%
	- à l'intérieur	10 210	▲ 22,2%	10,9%
2	Impôt sur le revenu	20 676	▲ 14,9%	22,1%
3	Impôt sur les sociétés	14 635	▼ 9,4%	15,6%
4	Droits d'enregistrement	7 243	▲ 11,8%	7,7%
5	TIC prod. énergétiques	6 614	▲ 31,5%	7,1%
6	Droits de douane	4 573	▲ 29,3%	4,9%
7	TIC tabacs manufacturés	3 928	▼ 3,0%	4,2%
8	Monopoles	1 924	▲ 89,2%	2,1%
9	Recettes en atténuation de dépenses	1 250	▲ 175,3%	1,3%
10	Majorations de retard	492	▲ 11,1%	0,5%

Couverture des dépenses par les recettes ordinaires

A fin mai 2021, le taux de couverture des dépenses ordinaires par les recettes ordinaires a été de 90,4% contre 97,9% un an auparavant. Ainsi, à fin mai 2021, 60,5% de ces recettes ont été consacrées aux dépenses de personnel, 28,2% aux dépenses de matériel, 6,5% aux émissions de la compensation et 3,5% aux remboursements, dégrèvements et restitutions fiscaux.



Ainsi, une partie des dépenses émises au titre du budget général de l'Etat a été financée principalement par le recours à l'emprunt.

2- DEPENSES

Sur la base des émissions (ordonnances ou mandats visés), l'exécution des dépenses de l'Etat se présente comme suit :

2.1- ENGAGEMENTS

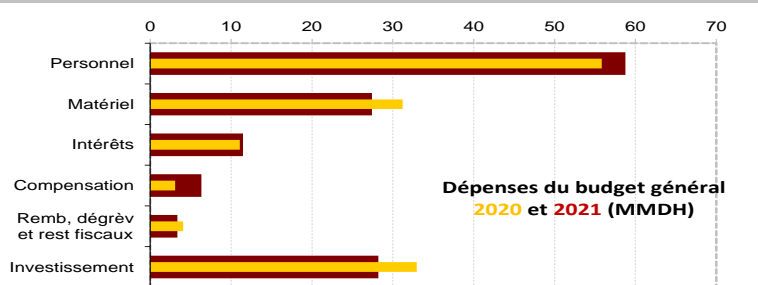
A fin mai 2021, les engagements de dépenses, y compris celles non soumises au visa préalable d'engagement, se sont élevés à 249,1 MMDH, représentant un taux global d'engagement de 43%, soit le même niveau qu'à fin mai 2020. Le taux d'émission sur engagements a été de 77% contre 74% un an auparavant.

	Situation des engagements ^(*) de dépenses 2020				
	Crédits Disponibles	Engagements	Emissions	Taux d'engagement	Taux d'émission sur engagement
	1	2	3	(2) / (1)	(3) / (2)
Fonctionnement	226 337	101 739	95 840	45%	94%
Investissement	89 405	45 662	28 201	51%	62%
C.S.T	179 461	67 611	35 125	38%	52%
SEGMA	3 408	1 655	342	49%	21%
Dette	77 663	32 423	32 423	42%	100%
TOTAL	576 274	249 090	191 931	43%	77%

(*) Intégrant des émissions non soumises à engagement (personnel, dette, ...)

2.2- DEPENSES DU BUDGET GENERAL

Les dépenses émises au titre du budget général ont été de 156,5 MMDH à fin mai 2021, en baisse de 0,4% par rapport à leur niveau à fin mai 2020, en raison de la diminution de 14,4% des dépenses d'investissement, de la hausse de 1,7% des dépenses de fonctionnement et de 8,1% des charges de la dette budgétisée⁷.



DEPENSES EMISES AU TITRE DU BUDGET GENERAL					
	2020	LF 2021	2021	Réalisé	Variation
Fonctionnement	94 208	225 576	95 840	42%	1,7%
Investissement	32 957	77 202	28 201	37%	-14,4%
Dette	29 987	77 663	32 423	42%	8,1%
TOTAL	157 152	380 441	156 464	41%	-0,4%

La hausse des charges de la dette budgétisée de 8,1% s'explique par l'augmentation de 10,7% des remboursements du principal (20,9 MMDH contre 18,9 MMDH) et de 3,8% des intérêts de la dette (11,5 MMDH contre 11,1 MMDH).

2.2.1- FONCTIONNEMENT

Les dépenses de fonctionnement émises ont été de 95,8 MMDH, dont 58,8 MMDH ont concerné les traitements et salaires qui enregistrent une hausse de 5,2%. Les dépenses de matériel ont diminué de 4,7% (23,7 MMDH contre 24,8 MMDH) et les dépenses des charges communes ont augmenté de 6,1% (10 MMDH contre 9,5 MMDH) en raison notamment de la hausse de 105,3% des émissions de la compensation (6,3 MMDH contre 3,1 MMDH).

La part du budget général dans les remboursements, dégrèvements et restitutions fiscaux a diminué de 17,2% en raison du recul des remboursements de la TVA à l'intérieur (2.978 MDH contre 3.616 MDH).

DEPENSES DE FONCTIONNEMENT DU BUDGET GENERAL					
	2020	LF 2021	2021	Réalisé	Variation
Personnel	55 845	139 863	58 761	42%	5,2%
Matériel	24 840	50 702	23 675	47%	-4,7%
Charges communes	9 454	24 547	10 033	41%	6,1%
dont compensation	3 071	13 450	6 304	47%	105,3%
Dépenses imprévues		4 150			
Remb, dégr, rest fiscaux	4 069	6 314	3 371	53%	-17,2%
TOTAL	94 208	225 576	95 840	42%	1,7%

Le montant des remboursements, dégrèvements et restitutions fiscaux imputé au budget général a diminué de 17,2% en raison notamment de la baisse de 638 MDH des remboursements de la TVA intérieure et de 110 MDH des restitutions de l'IS, étant précisé que les arriérés de remboursement de la TVA et les demandes de restitution de l'IS ont été respectivement, de 42,2 MMDH et de 4,5 MMDH à fin décembre 2020.

Dépenses de personnel

Les salaires servis par la TGR à fin mai 2021 se sont établis à 58,8 MMDH contre 55,8 MMDH, en hausse de 5,2% par rapport à leur niveau de fin mai 2020 ou +2.916 MDH. Les salaires servis par la DDP ont été de 50,4 MMDH, en hausse de 5,2%, en raison de l'augmentation de la masse salariale structurelle de 2,5% et des rappels de 144,1% (2.253 MDH contre 923 MDH).

⁷ Dette dont la maturité est égale ou supérieure à 5 ans.

Autres biens et services

Les émissions au titre des autres biens et services ont été de 27,4 MMDH, en diminution de 12,2% ou -3.819 MDH. Ces dépenses tiennent compte des transferts au profit de divers établissements et entreprises publics (13,5 MMDH, soit le même niveau un an auparavant) et des comptes spéciaux du Trésor (1,6 MMDH contre 5,6 MMDH).

Intérêts de la dette

Les charges en intérêts de la dette ont été de 11.484 MDH à fin mai 2021 contre 11.068 MDH à fin mai 2020, en augmentation de 3,8% ou +416 MDH. Cette hausse s'explique par l'augmentation des charges en intérêts de la dette intérieure de 0,5% (10.218 MDH contre 10.167 MDH) et par celles de la dette extérieure de 40,5% (1.266 MDH contre 901 MDH).

Compensation

A fin mai 2021, les émissions au titre des dépenses de la compensation ont été de 6.304 MDH contre 3.071 MDH à fin mai 2020, en hausse de 105,3% ou +3.233 MDH.

Remboursements, dégrèvements et restitutions fiscaux

Les remboursements, dégrèvements et restitutions fiscaux ont été de 3.371 MDH contre 4.069 MDH, en baisse de 17,2% ou -698 MDH. Cette diminution s'explique en grande partie par le recul des remboursements, dégrèvements et restitutions au titre de la fiscalité domestique (3.343 MDH contre 4.023 MDH) en raison notamment de la baisse des remboursements de la TVA (2.978 MDH contre 3.616 MDH) et des restitutions de l'IS (229 MDH contre 339 MDH).

A fin décembre 2020, les arriérés de remboursement de la TVA et les demandes de restitution de l'IS ont été respectivement de 42,2 MMDH et de 4,5 MMDH.

Remboursements, dégrèvements et restitutions fiscaux					
	2020	LF 2021	2021	Réalisé	Variation
1- Fiscalité domestique	4 023	6 166	3 343	54,2%	-16,9%
Impôt sur les sociétés	339	436	229	52,5%	-32,4%
Impôt sur le revenu	40	83	70	84,3%	75,0%
TVA intérieure	3 616	5 556	2 978	53,6%	-17,6%
Majorations de retard	28	73	66	90,4%	135,7%
Droits d'enreg. et timbre	0	10	0		
Autres	0	8	0		
2- Fiscalité douanière	46	148	28	18,9%	-39,1%
Droits d'importation	5	25	7	28,0%	40,0%
TIC prod. énergétiques	35	24	19	79,2%	-45,7%
TIC tabacs manufacturés	2	0	0		
Autres TIC	0	7	0		
TVA à l'importation	4	47	2	4,3%	-50,0%
Autres	0	45	0		
TOTAL	4 069	6 314	3 371	53,4%	-17,2%

SOLDE ORDINAIRE

Sur la base des recettes encaissées et des dépenses émises, le solde ordinaire enregistré à fin mai 2021 a été négatif de 10,3 MMDH contre un solde ordinaire négatif de 2,2 MMDH un an auparavant.

2.2.2- INVESTISSEMENT

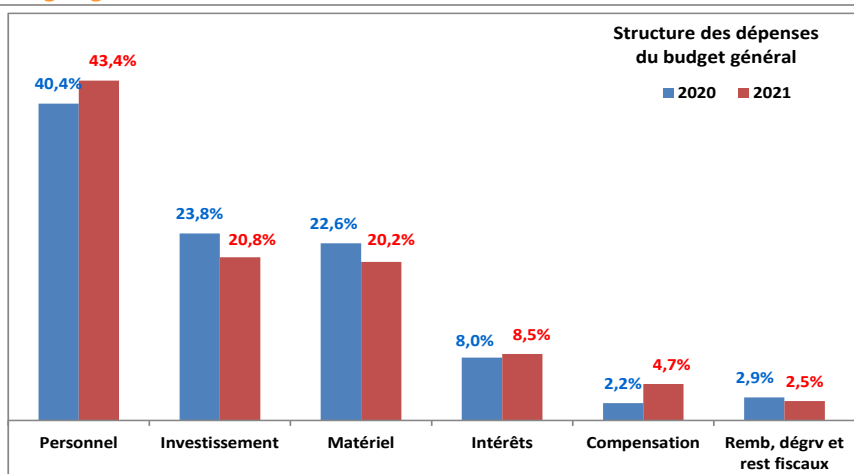
Les dépenses d'investissement émises au titre du budget général se sont établies à 28,2 MMDH à fin mai 2021 contre 33 MMDH un an auparavant, en baisse de 14,4% ou -4,8 MMDH, suite à la diminution des dépenses des ministères de 0,2% et des dépenses des charges communes de 24,4%.

Les dépenses d'investissement tiennent compte du versement aux comptes spéciaux du Trésor d'un montant de 12 MMDH contre 17,3 MMDH à fin mai 2020.

DEPENSES D'INVESTISSEMENT DU BUDGET GENERAL					
	2020	LF 2021	2021	Réalisé	Var%
Investissement total :	32 957	77 202	28 201	37%	-14,4%
1- Ministères	13 600	48 870	13 569	28%	-0,2%
2- Charges communes :	19 357	28 332	14 632	52%	-24,4%
- Concours divers	17 254	22 549	12 027	53%	-30,3%
- Ristournes d'intérêts	100	246	41	17%	-59,0%
- Autres	2 003	5 537	2 564	46%	28,0%

Structure des dépenses émises au titre du budget général

L'évolution de la structure des dépenses du budget général entre fin mai 2020 et fin mai 2021 fait ressortir une hausse de la part des dépenses de personnel, des intérêts de la dette et des émissions de la compensation, conjuguée à la baisse de la part des dépenses de matériel, des dépenses d'investissement et des remboursements, dégrèvements et restitutions fiscaux.



3- COMPTES SPECIAUX DU TRESOR

Les recettes des comptes spéciaux du Trésor ont atteint 48,5 MMDH. Ces recettes tiennent compte des transferts reçus des charges communes d'investissement du budget général pour 12 MMDH contre 17,3 MMDH à fin mai 2020 et d'une recette de 3,4 MMDH au titre de la contribution sociale de solidarité sur les bénéfiques et les revenus instituée par la loi de finances 2021.

Les dépenses émises ont été de 35,1 MMDH. Elles intègrent la part des CST au titre des remboursements, dégrèvements et restitutions fiscaux pour 1.316 MDH.

Le solde de l'ensemble des comptes spéciaux du Trésor s'élève à 13,4 MMDH.

	RECETTES ^(*)			DEPENSES ^(*)			Flux nets 2021
	2020	LF 2021	2021	2020	LF 2021	2021	
C.A.S	59 077	83 329	36 012	51 467	81 289	27 434	8 578
TVA des Coll.Terr.	11 044	28 504	12 769	11 916	28 504	9 698	3 071
Part régions (IS, IR, ...)	2 550	9 000	3 140	2 261	9 000	2 275	865
I.N.D.H	71	3 350	688	431	3 350	476	212
Soutien prix. prd.alim.	0	600	84	0	600	0	84
F.S. Routier	525	2 700	1 172	436	2 700	713	459
F.D. Agricole	2 018	4 000	2 258	2 189	4 000	2 353	-95
Remploi domanial	659	1 520	588	9 050	1 520	404	184
Lutte contre chômage	892	1 500	807	636	1 500	556	251
Dons des pays du CCG	121	1 800	88	257	0	339	-251
Appui Cohés. Sociale	443	9 500	4 449	1 308	9 500	1 563	2 886
F.S. Habitat	814	2 000	921	304	2 000	0	921
Gestion Covid-19	32 980	0	125	14 885	0	3 814	-3 689
Autres CAS	6 960	18 855	8 923	7 794	18 615	5 243	3 680
C. Dép. Dotation^(**)	12 769	10 801	12 514	8 729	10 801	7 627	4 887
Autres C.S.T	3	170	7	39	1 295	64	-57
TOTAL	71 849	94 300	48 533	60 235	93 385	35 125	13 408

(*) Les recettes et les dépenses des comptes spéciaux du Trésor représentent les flux de l'année. Elles ne tiennent pas compte des soldes reportés de l'année N-1 sur l'année N.

Les dépenses des CST tiennent compte des remboursements, dégrèvements et restitutions fiscaux.

(**) Comptes de dépenses sur dotation.

4- SERVICES DE L'ETAT GERES DE MANIERE AUTONOME

A fin mai 2021, les recettes des services de l'Etat gérés de manière autonome ont été de 773 MDH contre 716 MDH à fin mai 2020, en hausse de 8%.

Les dépenses ont été de 342 MDH à fin mai 2021 contre 447 MDH un an auparavant, en diminution de 23,5%.

	Services de l'Etat gérés de manière autonome ^(*)				
	2020	LF 2021	2021	Réalisé	Variation
Exploitation :	279	0	419		50,2%
Recettes	676	1 913	714	37%	5,6%
Dépenses	397	1 913	295	15%	-25,7%
Equipement :	-10	0	12		
Recettes	40	272	59	22%	47,5%
Dépenses	50	272	47	17%	-6,0%

(*) Les recettes et les dépenses des services de l'Etat gérés de manière autonome représentent les flux de l'année. Elles ne tiennent pas compte des soldes reportés de l'année N-1 sur l'année N.

TAUX DE REALISATION DES PREVISIONS

A fin mai 2021, les recettes ordinaires ont été réalisées à hauteur de 42,8% des prévisions, les dépenses ordinaires ont été exécutées pour 42,2% et les dépenses d'investissement ont été émises pour 36,5%.

Réalisation des prévisions de la loi de finances 2021 en MDH				
	LF 2021	Mai 2021	Taux de réalisation	Restes à réaliser
1- RECETTES ORDINAIRES	226 922	97 048	42,8%	-129 874
1.1- Recettes fiscales :	201 892	89 088	44,1%	-112 804
<i>Impôts directs</i>	80 712	36 288	45,0%	-44 424
<i>Impôt sur les sociétés</i>	38 672	14 864	38,4%	-23 808
<i>Impôt sur le revenu</i>	39 880	20 746	52,0%	-19 134
<i>Impôts indirects</i>	95 604	40 977	42,9%	-54 627
<i>TVA à l'intérieur</i>	30 270	13 188	43,6%	-17 082
<i>TVA à l'importation</i>	36 240	16 607	45,8%	-19 633
<i>Taxes intérieures de consommation</i>	29 094	11 182	38,4%	-17 912
<i>Droits de douane</i>	10 837	4 580	42,3%	-6 257
<i>Droits d'enregistrement et de timbre</i>	14 739	7 243	49,1%	-7 496
1.2- Recettes non fiscales :	25 030	7 960	31,8%	-17 070
<i>Monopole et participations</i>	17 118	1 924	11,2%	-15 194
<i>Domaine</i>	255	175	68,6%	-80
<i>Autres recettes</i>	7 657	5 861	76,5%	-1 796
2- DEPENSES ORDINAIRES	254 253	107 324	42,2%	-146 929
2.1- Biens et services :	205 721	86 165	41,9%	-119 556
<i>Personnel</i>	139 863	58 761	42,0%	-81 102
<i>Autres biens et services</i>	65 858	27 404	41,6%	-38 454
2.2- Intérêts de la dette :	28 678	11 484	40,0%	-17 194
<i>Intérieure</i>	24 560	10 218	41,6%	-14 342
<i>Extérieure</i>	4 118	1 266	30,7%	-2 852
2.3- Compensation	13 540	6 304	46,6%	-7 236
2.4- Rembours, dégrèvements et restitutions fiscales	6 314	3 371	53,4%	-2 943
3- INVESTISSEMENT	77 202	28 201	36,5%	-49 001

DEFICIT / EXCEDENT DU TRESOR

Sur la base des recettes encaissées et des dépenses émises, la situation des charges et ressources du Trésor dégage un déficit budgétaire de 24,6 MMDH à fin mai 2021 contre un déficit budgétaire de 23,3 MMDH un an auparavant.

ORDRES DE PAIEMENT EN INSTANCE DE VISA ET DE REGLEMENT

Le montant des ordres de paiement en cours de visa et de règlement a été de 767 MDH à fin mai 2021 contre 21,7 MMDH à fin décembre 2020, soit une diminution de 21 MMDH.

5- FINANCEMENT

Compte tenu d'un besoin de financement de 45,6 MMDH contre un besoin de financement de 25,4 MMDH à fin mai 2020 et d'un flux net positif de 3,6 MMDH du financement extérieur contre un flux net positif de 4,4 MMDH un an auparavant, le Trésor a eu recours au financement intérieur pour un montant de 42 MMDH contre un recours au financement intérieur pour 21 MMDH à fin mai 2020.

FINANCEMENT EXTERIEUR

A fin mai 2021, le financement extérieur net a été positif de 3,6 MMDH. Les remboursements du principal de la dette extérieure ont atteint 4,5 MMDH et les tirages ont été de 8,1 MMDH, dont 3,2 MMDH auprès de la BIRD.

FINANCEMENT INTERIEUR

Le financement intérieur résulte notamment :

- du recours au marché des adjudications pour un montant net de 21,7 MMDH contre 25,8 MMDH un an auparavant ;
- de la hausse des dépôts au Trésor de 14,1 MMDH contre une baisse de 10,6 MMDH à fin mai 2020 ;
- de la ponction sur les disponibilités du Trésor auprès de Bank Al-Maghrib pour 3,1 MMDH contre une reconstitution de 1,3 MMDH à fin mai 2020 ;
- et des autres moyens de financement notamment, le numéraire chez les comptables publics, les chèques remis à l'encaissement durant les derniers jours de mai 2021 et dont le compte courant du Trésor à Bank Al-Maghrib ne sera crédité que début juin, les avances aux régisseurs, ...

Dépôts au Trésor

Les dépôts au Trésor ont été de 87,6 MMDH à fin mai 2021 contre 73,5 MMDH à fin décembre 2020, en hausse de 14,1 MMDH.

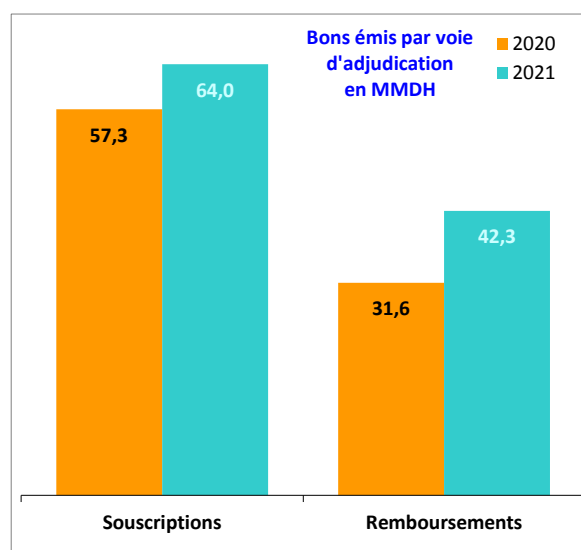
Disponibilités du Trésor

Les disponibilités du Trésor auprès de Bank Al-Maghrib ont été de 3,2 MMDH contre 6,2 MMDH en début d'exercice, compte tenu de placements de 6,5 MMDH, dont le remboursement n'intervient qu'en juin 2021.

Dettes intérieure

S'élevant à 628,7 MMDH, l'encours de la dette intérieure est en hausse de 4,1% par rapport à son niveau à fin décembre 2020. Ceci s'explique notamment par le recours du Trésor au marché des adjudications pour un montant net de 21,7 MMDH, résultant de souscriptions pour 64 MMDH et de remboursements pour 42,3 MMDH contre un recours au marché des adjudications pour un montant net de 25,8 MMDH un an auparavant, résultant de souscriptions pour 57,3 MMDH et de remboursements pour 31,6 MMDH.

Encours de la dette intérieure					
	2020	Souscrip.	Rembour.	2021	Var %
Adjudications	600 741	64 012	42 272	622 481	3,6%
13 semaines	2 284,0	2 153,3	3 203,3	1 234	
26 semaines	7 478,6	2 556,0	7 372,1	2 663	
52 semaines	23 062,1	3 976,9	5 973,4	21 066	
2 ans	56 936,8	20 397,4	7 801,2	69 533	
5 ans	159 383,6	16 048,7	4 314,0	171 118	
10 ans	121 781,4	8 779,9	6 911,6	123 650	
15 ans	125 335,9	2 745,2	6 696,7	121 384	
20 ans	72 383,5	5 173,1	0,0	77 557	
30 ans	32 095,3	2 181,1	0,0	34 276	
Autres	3 489	4 235	1 490	6 234	78,7%
Total	604 230	68 247	43 762	628 715	4,1%



Opérations de la gestion active de la dette intérieure

A fin mai 2021 et dans le cadre de la gestion active de la dette intérieure, le Trésor a procédé à des opérations d'échange de bons, en vue de réajuster le profil de la dette.

Ces opérations ont porté sur un montant global de 10,2 MMDH.

Maturités	Echanges	
	Remboursés	Emis
52 semaines	2 928,3	
2 ans	2 533,7	
5 ans	4 314,0	3 659,9
10 ans	406,0	2 160,1
15 ans		1 172,4
20 ans		1 666,4
30 ans		1 392,4
Total	10 182,0	10 051,2