



Bulletin mensuel de Statistiques des Finances Publiques

JUIN 2009

Les Principales Tendances

A fin juin 2009 et en comparaison avec la période correspondante de 2008, la situation des charges et ressources du Trésor fait ressortir les principales évolutions ci-après:

Au niveau des recettes

- ✚ des recettes ordinaires en baisse de 9%, baisse induite par un recul de 12% des recettes fiscales consécutivement à la diminution de l'IS de 14%, de l'IR de 22%, des droits de douane de 17% et des impôts indirects de 4%.

Au niveau des engagements

- ✚ un taux d'engagement global des dépenses publiques de 53% et un taux d'émission sur engagements de 82%, contre respectivement 56% et 84% un an auparavant

Au niveau des dépenses

- ✚ des dépenses ordinaires en diminution de 2% sous l'effet de la baisse des charges de la compensation de 51% conjuguée à une augmentation des salaires de 7% et des autres biens et services de 13%.
- ✚ des dépenses d'investissement en hausse de 21% passant de 22,9 MMDH à fin juin 2008 à 27,7 MMDH à fin juin 2009.

Les soldes du Trésor

- ✚ un solde ordinaire de 17,9 MMDH contre un solde de 25,2 MMDH à fin juin 2008.
- ✚ un léger excédent du Trésor de 0,5 MMDH, compte tenu d'un solde positif de 10,2 MMDH dégagé par les comptes spéciaux du Trésor, contre un excédent du Trésor de 14,1 MMDH un an auparavant.

SITUATION DES CHARGES ET RESSOURCES DU TRESOR

(Hors TVA des collectivités locales)

En millions de dirhams

	Juin 2008	LF 2009	Juin 2009	Taux de réalis.	Variation en %
1- RECETTES ORDINAIRES	101 865	180 738	93 105	52%	-9%
1.1- Recettes fiscales :	92 614	159 729	81 804	51%	-12%
Impôts directs	49 266	73 992	41 399	56%	-16%
Impôts indirects	30 539	62 662	29 361	47%	-4%
Droits de douane	6 695	11 800	5 524	47%	-17%
Enregistrement et timbres	6 114	11 275	5 520	49%	-10%
1.2- Recettes non fiscales :	7 754	17 859	9 981	56%	29%
Monopole	4 782	10 015	5 718	57%	20%
Domaine	118	313	141	45%	19%
Privatisation	0	3 000	0		
Autres recettes	2 854	4 531	4 122	91%	44%
1.3- Recettes de certains CST :	1 497	3 150	1 320	42%	-12%
Fonds de soutien prix prdts alimentaires	400	1 000	379	38%	-5%
Fonds spécial routier	1 097	2 150	941	44%	-14%
2- DEPENSES ORDINAIRES	76 669	170 022	75 158	44%	-2%
2.1- Biens et services :	54 418	117 973	59 412	50%	9%
Personnel	34 072	75 570	36 487	48%	7%
Autres biens et services	20 346	42 403	22 925	54%	13%
2.2- Intérêts de la dette :	10 391	18 149	9 985	55%	-4%
Intérieure	9 097	15 450	8 655	56%	-5%
Extérieure	1 294	2 699	1 330	49%	3%
2.3- Compensation	11 860	33 900	5 761	17%	-51%
- Fonds de soutien prix prdts alimentaires	263	1 000	0		
3- SOLDE ORDINAIRE	25 196	10 716	17 947		
4- INVESTISSEMENT	22 856	47 305	27 724	59%	21%
- Fonds spécial routier	829	2 150	889	41%	7%
5- SOLDE DES CST	11 720	197	10 236		
6- DEFICIT/EXCEDENT GLOBAL	14 060	-36 392	458		
7- VARIATION INSTANCES	550	0	4 869		
8- BESOIN / EXCEDENT DE FINANCEMENT	14 610	-36 392	5 327		
9- FINANCEMENT INTERIEUR :	-15 622	25 933	-4 355		
Dont :					
Adjudications	-16 725		-668		
Autres emprunts	-626		-3		
Dépôts au Trésor	6 777		-623		
Compte courant à BAM	-4 795		-994		
10- FINANCEMENT EXTERIEUR :	1 012	10 459	-972		
Tirages et dons	3 229	14 839	1 476		
Amortissement	-2 217	-4 380	-2 448		

RECETTES ORDINAIRES

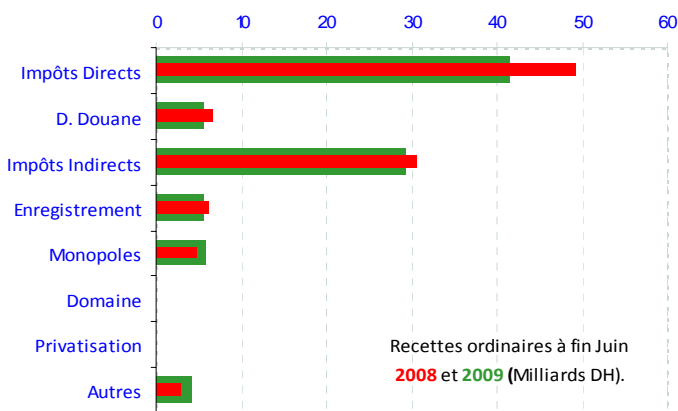
	Jun 2008	LF 2009	Jun 2009	Taux de réalis.	Variation en %
<u>RECETTES FISCALES</u>	<u>92 614</u>	<u>159 729</u>	<u>81 804</u>	<u>51%</u>	<u>-12%</u>
IMPÔTS DIRECTS :	49 266	73 992	41 399	56%	-16%
Taxe Professionnelle	170	240	171	71%	1%
Impôt sur les Sociétés	30 966	42 700	26 740	63%	-14%
Impôt sur le Revenu	17 147	28 960	13 415	46%	-22%
Taxe d'Habitation	24	105	32	31%	35%
Majorations de retard	908	1 943	984	51%	8%
Autres	51	44	57	129%	11%
DROITS DE DOUANE	6 695	11 800	5 524	47%	-17%
IMPÔTS INDIRECTS :	30 539	62 662	29 361	47%	-4%
TAXES INTERIEURES DE CONSOMMATION :	9 477	18 356	9 800	53%	3%
Tabacs manufacturés	3 541	6 584	3 573	54%	1%
Produits énergétiques	5 393	10 802	5 678	53%	5%
Autres	543	970	549	57%	1%
TAXE SUR LA VALEUR AJOUTEE :	21 062	44 306	19 561	44%	-7%
Intérieure	9 024	17 915	8 873	50%	-2%
Importation	12 038	26 391	10 688	40%	-11%
ENREGISTREMENT ET TIMBRE	6 114	11 275	5 520	49%	-10%
<u>RECETTES NON FISCALES</u>	<u>7 754</u>	<u>17 859</u>	<u>9 981</u>	<u>56%</u>	<u>29%</u>
Domaine	118	313	141	45%	19%
Monopole	4 782	10 015	5 718	57%	20%
Privatisation	0	3 000	0		
Fonds de concours	928	0	1 240		34%
Recettes en atténuation de dépenses	13	800	114	14%	
Redevance gazoduc	979	1 947	1 075	55%	10%
Recettes diverses	934	1 784	1 693	95%	81%
<u>RECETTES DE CERTAINS CST</u>	<u>1 497</u>	<u>3 150</u>	<u>1 335</u>	<u>42%</u>	<u>-11%</u>
Fonds de soutien des prix produits alimentaires	400	1 000	379	38%	-5%
Fonds spécial routier	1 097	2 150	956	44%	-13%
<u>TOTAL DU BUDGET GENERAL</u>	<u>101 865</u>	<u>180 738</u>	<u>93 120</u>	<u>52%</u>	<u>-9%</u>

La situation des charges et ressources du Trésor arrêtée provisoirement à fin juin 2009 fait ressortir une diminution des recettes ordinaires de 9% et une baisse des dépenses ordinaires de 2%, dégageant ainsi un solde ordinaire positif de 17,9 MMDH.

Compte tenu d'un excédent de financement de 5,3 MMDH et d'un flux net négatif du financement extérieur de 1 MMDH, le financement intérieur a dégagé un solde négatif de 4,3 MMDH.

Les recettes fiscales

Les recettes fiscales qui se sont établies à 81,8 MMDH sont en baisse de 12% par rapport à fin juin 2008. Cette diminution s'explique essentiellement par la baisse de l'IS, de l'IR, de la TVA et des droits d'enregistrement et de timbre.



L'impôt sur les sociétés

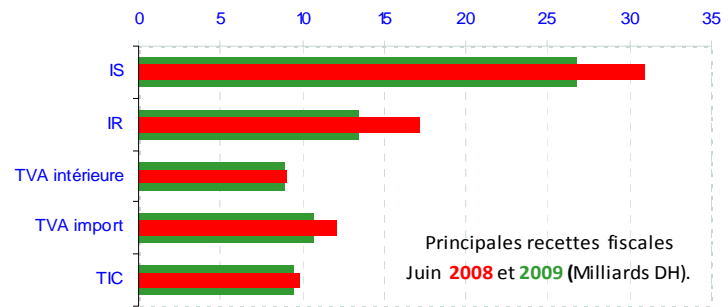
Avec 26,7 MMDH à fin juin 2009 contre 31 MMDH un an auparavant, les recettes de l'impôt sur les sociétés sont en baisse de 14%. Cette diminution s'explique notamment par l'effet de la réduction du taux de l'IS de 35 à 30%.

L'impôt sur le revenu

Les recettes de l'IR à fin juin 2009 ont enregistré une diminution de 22% par rapport à leur niveau à fin juin 2008 (13,4 MMDH contre 17,1 MMDH). Cette évolution s'explique notamment par le réaménagement du barème de l'IR et par la baisse de l'IR sur le produit des cessions des valeurs mobilières cotées en bourse et de l'IR sur profits immobiliers.

Recettes de l'Impôt sur le Revenu

	Juin 2008	Juin 2009	Evolut. en %
IR total	17 147	13 415	-22%
Dont IR prélevé par le CNT	3 813	3 251	-15%



Les droits de douane

S'établissant à 5,5 MMDH à fin juin 2009 contre 6,7 MMDH un an auparavant, les recettes au titre des droits de douane sont en baisse de 17% par rapport à fin juin 2008.

Les impôts indirects

Les recettes provenant des impôts indirects se sont établies à 29,4 MMDH à fin juin 2009 contre 30,5 MMDH un an auparavant, soit une diminution de 4%. Cette baisse résulte du recul des recettes de la TVA de 7%: TVA intérieure (-2%) et TVA à l'importation (-11%). Les recettes de la TIC sur les produits pétroliers ont augmenté de 5% et celles provenant de la TIC sur les tabacs manufacturés de 1% seulement.

Les droits d'enregistrement et de timbre

Les recettes de l'enregistrement et du timbre sont en recul de 10%, passant de 6,1 MMDH à fin juin 2008 à 5,5 MMDH à fin juin 2009.

Les recettes non fiscales

Les recettes non fiscales se sont élevées à 10 MMDH, soit une hausse de 29% par rapport à leur niveau de fin juin 2008.

Les recettes de monopole

Les recettes de monopole ont atteint 5,7 MMDH contre 4,8 MMDH à fin juin 2008. Cette hausse s'explique essentiellement par les dividendes d'IAM et de BAM qui sont supérieurs à leur niveau de fin juin 2008.

Produit de monopole

	Juin 2008	LF 2009	Juin 2009	Taux de réalis.
B.A.M	2 314	3 340	2 645	79%
I.A.M	2 184	2 200	2 623	119%
O.C.P	62	2 000	0	0%
ANCFCC	200	1 200	300	25%
C.D.G	0	600	0	0%
B.C.P	0	140	0	0%
Autres	22	535	150	28%
TOTAL	4 782	10 015	5 718	57%

Autres recettes non fiscales

Les autres recettes non fiscales sont en hausse de 44% qui s'explique notamment par les recettes au titre des fonds de concours qui ont atteint 1,2 MMDH à fin juin 2009 contre 928 M DH un an auparavant.

LES DEPENSES

A fin juin 2009, les engagements de dépenses, y compris celles non soumises au visa préalable d'engagement, se sont élevés à 183,2 MMDH, soit un taux global d'engagement de 53% contre 56% un an auparavant.

Situation des engagements^(*) de dépenses 2009

	Crédits Disponibles	Engag ^{ts} Juin 2009	Emissions Juin 09	Taux d'engag	Taux d'émission sur engagement
	1	2	3	(2) / (1)	(3) / (2)
Fonctionnement	150 873	74 034	65 553	49%	89%
Investissement	58 524	42 609	26 913	73%	63%
C.S.T	75 952	32 773	25 052	43%	76%
SEGMA	2 789	1 292	453	46%	35%
Dette	57 779	32 516	32 516	56%	100%
TOTAL	345 917	183 224	150 488	53%	82%

(*) Les engagements ont été augmentés des émissions non soumises à engagement (personnel, dette, ...).

Le taux d'émission sur engagements s'est élevé à 82% à fin juin 2009 contre 84% un an auparavant.

Les dépenses du budget général se sont élevées à 125 MMDH à fin juin 2009, en augmentation de 12% par rapport à leur niveau à fin juin 2008. Cette hausse s'explique notamment par l'augmentation des dépenses d'investissement de 22% et des charges de la dette de 38%.

Dépenses du budget général

	Emissions 2008	LF 2009	Emissions 2009	Réalisé	Variation
Fonctionnement	66 302	150 873	65 553	43%	-1%
Investissement dont reports	22 063	45 155 8 000	26 913	60%	22%
Dette publique	23 579	57 779	32 516	56%	38%
TOTAL	111 944	253 807	124 983	49%	12%

LES DEPENSES ORDINAIRES

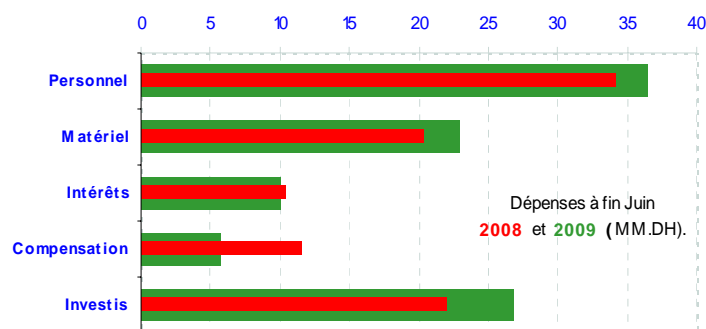
Les dépenses de fonctionnement se sont établies à 65,6 MMDH, dont 36,5 MMDH concernent le chapitre personnel. Les dépenses de matériel ont enregistré une hausse de 18% (16,2 MMDH à fin juin 2009 contre 13,7 MMDH un an auparavant).

Dépenses de biens et services (budget général)

	Emissions 2008	LF 2009	Emissions 2009	Réalisé	Variation
Personnel	34 072	75 570	36 487	48%	7%
Matériel	13 726	25 284	16 171	64%	18%
Charges communes	18 504	47 019	12 895	27%	-30%
Dont compensation	11 597	32 900	5 761	18%	-50%
Dépenses imprévues		3 000			
TOTAL	66 302	150 873	65 553	43%	-1%

Dépenses de personnel

Les dépenses de personnel se sont élevées à 36,5 MMDH à fin juin 2009 contre 34,1 MMDH une année auparavant, soit une hausse de 7%. Les salaires servis par le CNT ayant enregistré une hausse de 8%, s'établissant à 32,2 MMDH.



Intérêts de la dette publique

Les charges en intérêts de la dette publique ont atteint 10 MMDH à fin juin 2009 contre 10,4 MMDH un an auparavant, soit une baisse de 4%. Cette baisse s'explique essentiellement par la diminution des charges en intérêts de la dette intérieure de 5%.

Le solde ordinaire

Le solde ordinaire positif à fin juin 2009 s'établit à 18 MMDH contre un solde positif de 25,2 MMDH un an auparavant.

DEPENSES D'INVESTISSEMENT

Les dépenses d'investissement du budget général se sont établies à 26,9 MMDH à fin juin 2009 contre 22,1 MMDH un an auparavant. Ces dépenses tiennent compte des virements aux comptes spéciaux du Trésor pour un montant de 7,2 MMDH.

Emissions d'investissement du budget général

	Juin 2008	LF 2009 (*)	Juin 2009	Réalisé	Var%
Investissement	22 063	45 155	26 913	60%	22%
dont charges communes :	9 278	11 535	8 998	78%	-3%
- Concours divers	8 846	9 551	7 821	82%	-12%
- Ristournes d'intérêts	177	434	149	34%	-16%
- Autres	255	1 550	1 028	66%	303%

(*) Crédits initiaux LF ne tenant pas compte des mouvements de crédits.

LES COMPTES SPECIAUX DU TRESOR

Les recettes des comptes spéciaux du Trésor se sont élevées à 35,7 MMDH soit 66% des prévisions de la loi de finances 2009. Ces recettes tiennent compte des versements de 5,8 MMDH au profit du «Fonds de développement énergétique» et de 1,1 MMDH au profit du compte «Fonds de lutte contre les catastrophes naturelles».

Les dépenses ont atteint pour leur part 25,1 MMDH, soit 47% des prévisions de la LF, et concernent les comptes d'affectation spéciale pour 19,9 MMDH.

Le solde de l'ensemble des comptes spéciaux du Trésor s'élève ainsi à 10,7 MMDH.

	RECETTES			DEPENSES			Solde Juin 2009
	Juin 2008	LF 2009	Juin 2009	Juin 2008	LF 2009	Juin 2009	
C.A.S	22 676	43 512	28 585	16 445	43 512	19 906	8 679
TVA des CL	9 027	18 988	8 383	8 734	18 988	10 750	-2 367
I.N.D.H	1 697	2 250	1 986	640	2 250	653	1 332
Soutien pr. alim.	400	1 000	379	263	1 000	0	379
F. Spécial routier	1 097	2 150	941	829	2 150	889	53
F.D. Agricole	379	500	1 716	897	500	1 067	649
F. rempl. domanial	1 920	1 000	706	725	1 000	454	252
Autres CAS	8 156	17 624	14 474	4 357	17 624	6 094	8 381
Cptes d'adhésion	0	0	0	31	98	34	-34
Cptes d'avances	0	0	0	0	0	0	0
Cptes de prêts	835	382	354	0	87	78	276
Op monétaires	1	5	9	2	5	15	-6
C. Dép Dotation	9 502	10 201	6 771	4 411	10 201	5 019	1 752
TOTAL	33 014	54 100	35 719	20 889	53 903	25 052	10 667

Déficit / Excédent du Trésor

juin 2009 contre un

La situation des charges et ressources du Trésor fait ressortir un léger excédent de 458 MDH à fin juin 2009 contre un excédent de 14,1 MDH une année auparavant.

Ordres de paiement en cours de visa et de règlement

rapport à leur niveau à fin décembre 2008.

Le montant des ordres de paiement en cours de visa et de règlement s'est établi à 5,6 MMDH à fin juin 2009, en hausse de 4,9 MMDH par

LE FINANCEMENT

Compte tenu d'un excédent de financement du Trésor de 5,3 MMDH et d'un flux net négatif du financement extérieur de 1 MMDH, le financement intérieur a dégagé un flux négatif de 4,3 MMDH.

Durant le mois de juin 2009, le Trésor a procédé au tirage de 1 MMDH auprès du FMA.

Le financement intérieur résulte notamment :

- du recours net négatif au marché des adjudications pour 668 MDH ;
- de la baisse des dépôts au Trésor de 623 MDH ;
- et d'une légère reconstitution des disponibilités du Trésor auprès de Bank Al-Maghrib de 1 MMDH.

La dette intérieure

S'établissant à 252,2 MMDH, l'encours de la dette intérieure a enregistré une légère baisse de 0,3% par rapport à son niveau à fin décembre 2008. Cette évolution s'explique par le recours négatif du Trésor au marché des adjudications pour un montant net de 668 MDH.

Evolution de la dette intérieure

	Encours 2008	Souscr.	Rembour.	Encours 2009	Var %
Adjudications	252 677	32 987	33 708	251 956	-0,3%
21 jours	0	3 500	3 500	0	
13 sejuinnes	1 150	1 050	1 250	950	
26 sejuinnes	1 925	4 750	500	6 175	
52 sejuinnes	31 855	11 237	6 312	36 780	
2 ans	6 699	5 650	3 700	8 649	
5 ans	41 502	6 800	16 271	32 031	
10 ans	71 390	0	2 175	69 215	
15 ans	76 790	0	0	76 790	
20 ans	18 791	0	0	18 791	
30 ans	2 575	0	0	2 575	
Autres	270	0	3	267	-1,1%
Total	252 947	32 987	33 711	252 223	-0,3%

Les dépôts au Trésor

Les dépôts au Trésor ont atteint 37,8 MMDH à fin juin 2009 en diminution 623 MDH par rapport à leur niveau de début d'exercice.

Les disponibilités du Trésor

Les disponibilités du Trésor auprès de Bank Al-Maghrib se sont établies à 2,5 MMDH à fin juin 2009 contre 1,5 MMDH au début de l'exercice.