

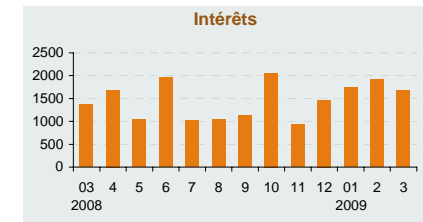
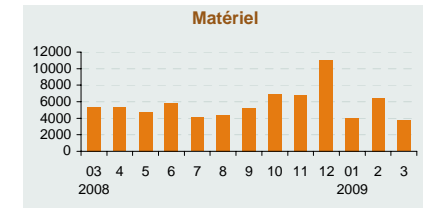
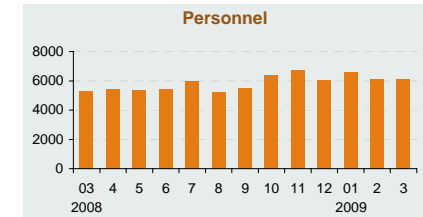
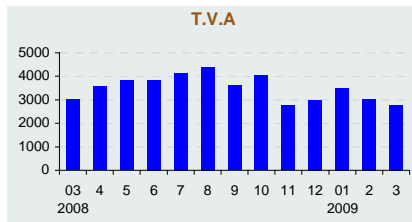
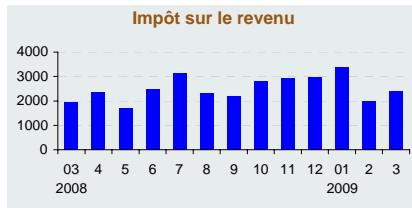
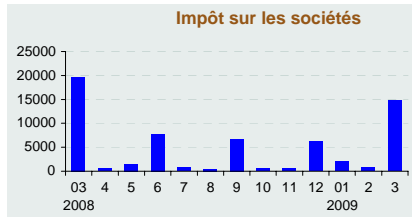
TABLEAU DE BORD MENSUEL DES FINANCES PUBLIQUES - MARS 2009

En Millions DH

RECETTES ORDINAIRES

- 12%

	Mars 08	Mars 09	Variation
Recettes fiscales :	53 047	46 046	-13%
Impôts directs :	31 825	26 019	-18%
- IS	21 354	17 622	-17%
- IR	9 995	7 747	-22%
Droits de douane	3 149	2 626	-17%
Impôts indirects :	14 466	13 831	-4%
- TVA	9 683	9 349	-3%
- TIC	4 783	4 482	-6%
Enregistrement	3 607	3 570	-1%
Recettes non fiscales :	1 347	2 063	53%
Monopoles	271	368	36%
Domaine	37	156	322%
Privatisation	0	0	
Autres recettes	1 039	1 539	48%
TOTAL	54 394	48 109	-12%



DEPENSES GLOBALES

+ 6%

	Mars 08	Mars 09	Variation
Personnel	17 785	18 874	6%
Matériel et dépenses diverses :	15 738	14 199	-10%
- Compensation	5 445	3 000	-45%
- CMR + CNOPS	2 067	1 660	-20%
Intérêts de la dette	5 663	5 344	-6%
Investissement	10 862	14 708	35%
TOTAL	50 048	53 125	6%

Déficit / Excédent du Trésor

+ 6 MMDH

Financement intérieur du Trésor

- 7,8 MMDH

Structure des recettes ordinaires à fin Mars 09

Impôts directs	54,1%
Impôts indirects	28,7%
Droits de douane	5,5%
Enregistrement et timbres	7,4%
Monopoles	0,8%
Domaine	0,3%
Privatisation	0,0%
Autres recettes	3,2%

Structure des dépenses globales à fin Mars 09

Personnel	35,5%
Matériel	26,7%
Intérêts dette	10,1%
Investissement	27,7%