

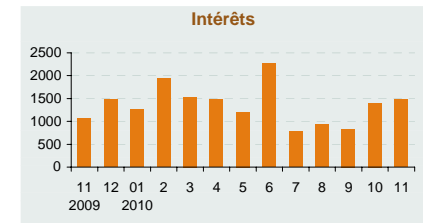
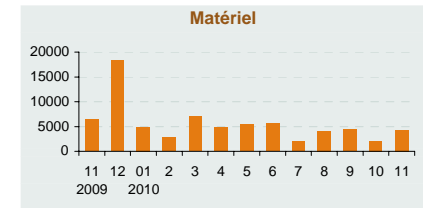
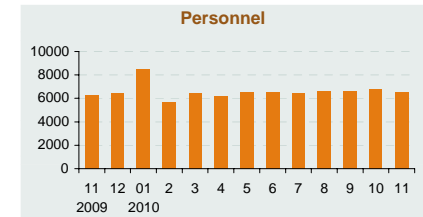
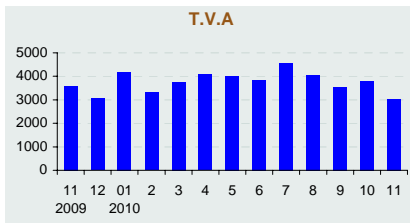
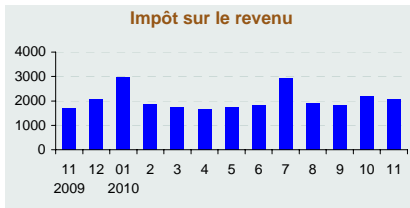
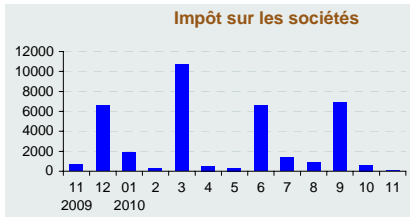


TABLEAU DE BORD MENSUEL DES FINANCES PUBLIQUES - NOVEMBRE 2010

En Millions DH

RECETTES ORDINAIRES - 1%

	Novembre 2009	Novembre 2010	Variation
Recettes fiscales :	136 136	136 345	0%
Impôts directs :	62 828	54 825	-13%
- IS	36 961	30 103	-19%
- IR	23 716	22 662	-4%
Droits de douane	10 723	11 104	4%
Impôts indirects :	54 033	61 411	14%
- TVA	36 504	42 189	16%
- TIC	17 529	19 222	10%
Enregistrement	8 552	9 005	5%
Recettes non fiscales :	15 639	13 181	-16%
Monopoles et participations	10 031	7 357	-27%
Domaine	212	188	-11%
Privatisation	0	35	
Autres recettes	5 396	5 601	4%
TOTAL	151 775	149 526	-1%



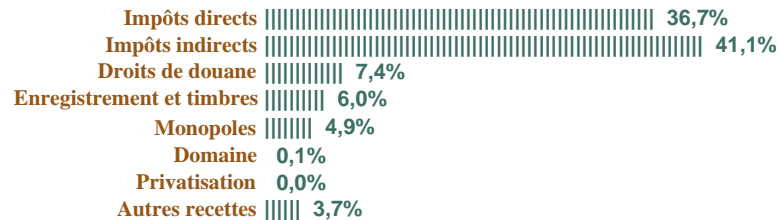
DEPENSES GLOBALES 1,1%

	Novembre 2009	Novembre 2010	Variation
Personnel	67 283	72 861	8%
Matériel et dépenses diverses :	50 335	47 447	-6%
- Compensation	13 751	13 544	-2%
- CMR + Prévoyance sociale	9 812	9 109	-7%
Intérêts de la dette	15 352	15 129	-1%
Investissement	34 979	34 280	-2%
TOTAL	167 949	169 717	1,1%

Déficit / Excédent du Trésor - 19,3 MMDH

Financement intérieur du Trésor + 13,4 MMDH

Structure des recettes ordinaires à fin Novembre 2010



Structure des dépenses globales à fin Novembre 2010

