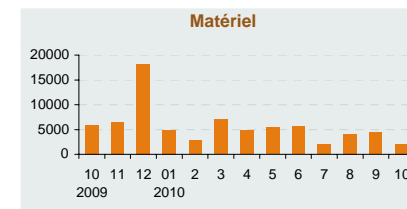
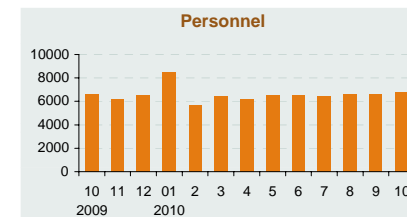
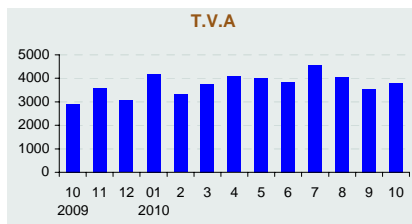
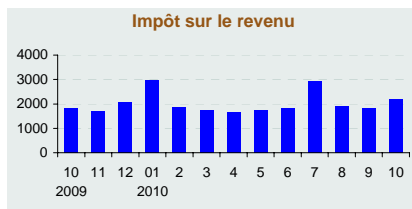




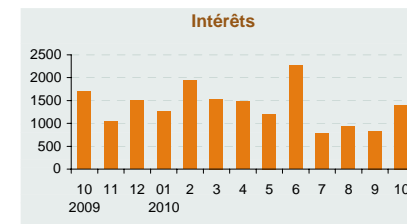
## TABLEAU DE BORD MENSUEL DES FINANCES PUBLIQUES - OCTOBRE 2010

En Millions DH

RECETTES ORDINAIRES		- 1%	
	Octobre 2009	Octobre 2010	Variation
<b>Recettes fiscales :</b>	<b>127 003</b>	<b>127 581</b>	<b>0%</b>
<b>Impôts directs :</b>	<b>60 324</b>	<b>52 234</b>	<b>-13%</b>
- IS	36 299	30 020	-17%
- IR	22 005	20 579	-6%
<b>Droits de douane</b>	<b>9 608</b>	<b>10 217</b>	<b>6%</b>
<b>Impôts indirects :</b>	<b>49 110</b>	<b>56 701</b>	<b>15%</b>
- TVA	32 907	39 170	19%
- TIC	16 203	17 531	8%
<b>Enregistrement</b>	<b>7 961</b>	<b>8 429</b>	<b>6%</b>
<b>Recettes non fiscales :</b>	<b>15 026</b>	<b>12 368</b>	<b>-18%</b>
<b>Monopoles et participations</b>	<b>9 715</b>	<b>7 320</b>	<b>-25%</b>
<b>Domaine</b>	<b>197</b>	<b>184</b>	<b>-7%</b>
<b>Privatisation</b>	<b>0</b>	<b>35</b>	
<b>Autres recettes</b>	<b>5 114</b>	<b>4 829</b>	<b>-6%</b>
<b>TOTAL</b>	<b>142 029</b>	<b>139 949</b>	<b>-1%</b>



DEPENSES GLOBALES		2,3%	
	Octobre 2009	Octobre 2010	Variation
<b>Personnel</b>	<b>61 039</b>	<b>66 349</b>	<b>9%</b>
<b>Matériel et dépenses diverses :</b>	<b>43 928</b>	<b>43 156</b>	<b>-2%</b>
- Compensation	10 213	11 051	8%
- CMR + Prévoyance sociale	8 983	8 628	-4%
<b>Intérêts de la dette</b>	<b>14 282</b>	<b>13 652</b>	<b>-4%</b>
<b>Investissement</b>	<b>33 352</b>	<b>32 903</b>	<b>-1%</b>
<b>TOTAL</b>	<b>152 601</b>	<b>156 060</b>	<b>2,3%</b>



**Déficit / Excédent du Trésor - 14,7 MMDH**

**Financement intérieur du Trésor + 9,1 MMDH**

Structure des recettes ordinaires à fin Octobre 2010

Impôts directs		37,3%
Impôts indirects		40,5%
Droits de douane		7,3%
Enregistrement et timbres		6,0%
Monopoles		5,2%
Domaine		0,1%
Privatisation		0,0%
Autres recettes		3,5%

Structure des dépenses globales à fin Octobre 2010

Personnel		42,5%
Matériel		27,7%
Intérêts dette		8,7%
Investissement		21,1%