

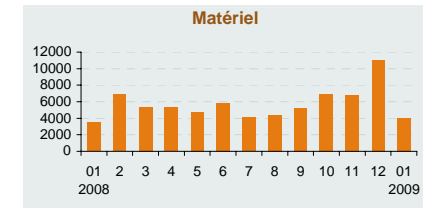
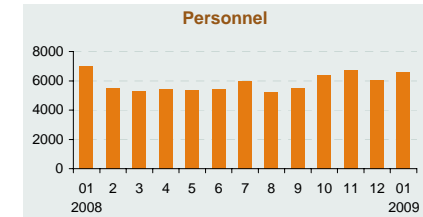
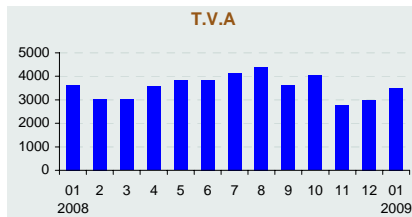
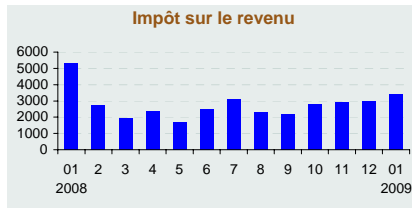
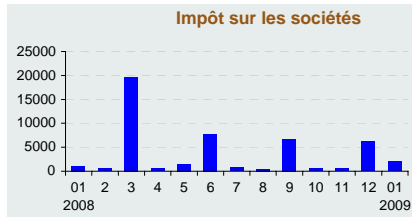
TABLEAU DE BORD MENSUEL DES FINANCES PUBLIQUES - JANVIER 2009

En Millions DH

RECETTES ORDINAIRES

- 16%

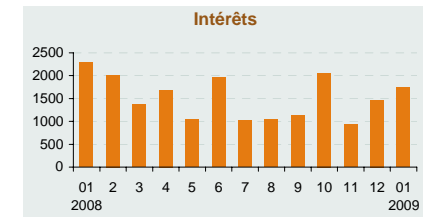
	Janvier 08	Janvier 09	Variation
Recettes fiscales :	14 978	12 670	-15%
Impôts directs :	6 555	5 599	-15%
- IS	1 111	2 057	85%
- IR	5 324	3 394	-36%
Droits de douane	1 144	872	-24%
Impôts indirects :	5 408	4 204	-22%
- TVA	3 639	3 520	-3%
- TIC	1 769	684	-61%
Enregistrement	1 871	1 995	7%
Recettes non fiscales :	433	320	-26%
Monopoles	129	137	6%
Domaine	20	23	15%
Privatisation	0	0	
Autres recettes	284	160	-44%
TOTAL	15 411	12 990	-16%



DEPENSES GLOBALES

+ 2%

	Janvier 08	Janvier 09	Variation
Personnel	6 993	6 606	-6%
Matériel et dépenses diverses :	3 473	4 041	16%
- Compensation	0	0	
- CMR + CNOPS	160	0	-100%
Intérêts de la dette	2 284	1 745	-24%
Investissement	600	1 176	96%
TOTAL	13 350	13 568	2%



Déficit / Excédent du Trésor

+ 7,0 MMDH

Financement intérieur du Trésor

- 7,7 MMDH

Structure des recettes ordinaires à fin Janvier 09

Impôts directs	43,1%
Impôts indirects	32,4%
Droits de douane	6,7%
Enregistrement et timbres	15,4%
Monopoles	1,1%
Domaine	0,2%
Privatisation	0,0%
Autres recettes	1,2%

Structure des dépenses globales à fin Janvier 09

Personnel	48,7%
Matériel	29,8%
Intérêts dette	12,9%
Investissement	8,7%