

# BULLETIN MENSUEL DE STATISTIQUES DES FINANCES PUBLIQUES

FÉVRIER  
2014

## PRINCIPALES TENDANCES

A fin février 2014 et en comparaison avec la même période de 2013, l'exécution de la loi de finances, sur la base des recettes encaissées et des dépenses émises, laisse apparaître les principales évolutions ci-après :

### Au niveau des recettes

Une hausse des recettes ordinaires de 0,9% provenant de :

- 1- l'augmentation des recettes douanières de 13,1% : droits de douane (-1,3%), TVA à l'importation (+6,4%) et taxe intérieure de consommation (TIC) sur les produits énergétiques (+41,1%) ;
- 2- la baisse des autres TIC (-1,9%) malgré la hausse de la TIC sur les tabacs manufacturés (+0,8%) ;
- 3- la diminution de 3,2% de la fiscalité domestique : IS (-6,6%), IR (+0,3%), TVA à l'intérieur (-10,8%), droits d'enregistrement et timbre (+2,2%) et majorations de retard (-10,7%).
- 4- la baisse de 23,6% des recettes non fiscales qui résulte notamment de la baisse des fonds de concours (57 MDH contre 165 MDH) et des recettes de monopole.

### Au niveau des dépenses

- le taux d'engagement global des dépenses de 28% et le taux d'émission sur engagements de 60%, contre respectivement 22% et 75% un an auparavant ;
- les dépenses ordinaires émises, en diminution de 2,2% résultant de la baisse de 37,7% des émissions de la compensation (3,3 MMDH contre 5,3 MMDH) conjuguée à la hausse de 2,2% des dépenses de personnel, de 7,8% des dépenses des autres biens et services et de 1,1% des charges en intérêts de la dette ;
- les dépenses d'investissement émises sont en hausse de 26,8%, passant de 10 MMDH à fin février 2013 à 12,7 MMDH à fin février 2014.

### Soldes du Trésor

Sur la base des recettes encaissées et des dépenses émises, l'exécution de la loi de finances fait ressortir :

- un solde ordinaire négatif de 8,7 MMDH contre un solde négatif de 9,7 MMDH un an auparavant ;
- un déficit du Trésor de 15,8 MMDH, compte tenu d'un solde positif de 5,5 MMDH dégagé par les comptes spéciaux du Trésor (CST), contre un déficit du Trésor de 12,2 MMDH à fin février 2013 compte tenu d'un solde positif de 7,5 MMDH dégagé par les CST.

Le solde dégagé par les comptes spéciaux du Trésor à fin février 2014 tient compte des dons des pays du Golfe pour un montant de 2,1 MMDH.

**SITUATION DES CHARGES ET RESSOURCES DU TRESOR**  
(Hors TVA des collectivités locales)

En millions de dirhams

	Février 2013	LF 2014	Février 2014	Taux de réalisation	Variation en %
<b>1- RECETTES ORDINAIRES</b>	<b>26 948</b>	<b>199 218</b>	<b>27 180</b>	<b>14%</b>	<b>0,9%</b>
<b>1.1- Recettes fiscales :</b>	<b>25 870</b>	<b>180 152</b>	<b>26 346</b>	<b>15%</b>	<b>1,8%</b>
<i>Impôts directs</i>	8 856	77 167	8 711	11%	-1,6%
<i>Impôts indirects</i>	12 394	80 630	12 958	16%	4,6%
<i>Droits de douane</i>	1 237	7 700	1 221	16%	-1,3%
<i>Droits d'enregistrement et de timbre</i>	3 383	14 655	3 456	24%	2,2%
<b>1.2- Recettes non fiscales :</b>	<b>1 056</b>	<b>16 066</b>	<b>807</b>	<b>5%</b>	<b>-23,6%</b>
<i>Monopole et participations</i>	73	10 841	42	0%	-42,5%
<i>Domaine</i>	39	463	27	6%	-30,8%
<i>Autres recettes <sup>(1)</sup></i>	944	4 762	738	15%	-21,8%
<b>1.3- Recettes de certains CST :</b>	<b>22</b>	<b>3 000</b>	<b>27</b>	<b>1%</b>	<b>22,7%</b>
<i>Fonds de soutien prix prdts alimentaires</i>	20	800	7	1%	-65%
<i>Fonds spécial routier</i>	2	2 200	20	1%	
<b>2- DEPENSES ORDINAIRES <sup>(1)</sup></b>	<b>36 667</b>	<b>224 087</b>	<b>35 844</b>	<b>16%</b>	<b>-2,2%</b>
<b>2.1- Biens et services :</b>	<b>27 912</b>	<b>157 703</b>	<b>29 052</b>	<b>18%</b>	<b>4,1%</b>
<i>Personnel</i>	18 474	103 700	18 876	18%	2,2%
<i>Autres biens et services</i>	9 438	54 003	10 176	19%	7,8%
<b>2.2- Intérêts de la dette :</b>	<b>3 455</b>	<b>23 934</b>	<b>3 492</b>	<b>15%</b>	<b>1,1%</b>
<i>Intérieure</i>	3 191	20 587	3 264	16%	2,3%
<i>Extérieure</i>	264	3 347	228	7%	-13,6%
<b>2.3- Compensation</b>	<b>5 300</b>	<b>42 450</b>	<b>3 300</b>	<b>8%</b>	<b>-37,7%</b>
<i>- Fonds de soutien prix prdts alimentaires</i>	0	800	0	0%	
<b>3- SOLDE ORDINAIRE</b>	<b>-9 719</b>	<b>-24 869</b>	<b>-8 664</b>		
<b>4- INVESTISSEMENT <sup>(2)</sup></b>	<b>9 994</b>	<b>51 702</b>	<b>12 670</b>	<b>25%</b>	<b>26,8%</b>
<i>- Fonds spécial routier</i>	0	2 200	4	0%	
<b>5- SOLDE DES COMPTES SPECIAUX DU TRESOR</b>	<b>7 534</b>	<b>11 814</b>	<b>5 522</b>		
<b>6- DEFICIT/EXCEDENT GLOBAL <sup>(3)</sup></b>	<b>-12 179</b>	<b>-64 757</b>	<b>-15 812</b>		
<b>7- VARIATION INSTANCES</b>	<b>-5 510</b>	<b>0</b>	<b>270</b>		
<b>8- BESOIN / EXCEDENT DE FINANCEMENT</b>	<b>-17 689</b>	<b>-64 757</b>	<b>-15 542</b>		
<b>9- FINANCEMENT INTERIEUR :</b>	<b>19 266</b>	<b>42 964</b>	<b>17 149</b>		
<i>Dont :</i>					
<i>Adjudications</i>	10 958		8 317		
<i>Dépôts au Trésor</i>	-2 445		1 768		
<i>Compte courant à BAM</i>	1 997		-217		
<b>10- FINANCEMENT EXTERIEUR :</b>	<b>-1 577</b>	<b>21 793</b>	<b>-1 607</b>		
<i>Tirages et dons</i>	163	26 112	307		
<i>Amortissement</i>	-1 740	-4 319	-1 914		

(1) les autres recettes se composent des fonds de concours, des recettes en atténuation de dépenses, de la redevance gazoduc et des recettes diverses des différents ministères

(2) les dépenses sont présentées sur la base des émissions (ordonnances ou mandats visés par les comptables assignataires, conformément aux dispositions de l'article 8 de la loi organique des finances)

(3) tel qu'il ressort des recettes prévues et des crédits ouverts par la loi de finances pour l'année 2014

<b>RECETTES ORDINAIRES</b>					
	<b>Février 2013</b>	<b>LF 2014</b>	<b>Février 2014</b>	<b>Taux de réalisation</b>	<b>Variation en %</b>
<b>RECETTES FISCALES</b>	<b>25 870</b>	<b>180 152</b>	<b>26 346</b>	<b>15%</b>	<b>1,8%</b>
<b>IMPÔTS DIRECTS</b>	<b>8 856</b>	<b>77 167</b>	<b>8 711</b>	<b>11%</b>	<b>-1,6%</b>
<i>Taxe Professionnelle</i>	11	295	8	3%	-27,3%
<i>Impôt sur les Sociétés</i>	2 093	39 710	1 954	5%	-6,6%
<i>Impôt sur le Revenu</i>	6 532	35 137	6 554	19%	0,3%
<i>Contrib. Sociale de Solidarité sur bénéf. et revenus</i>	2	0	0		
<i>Taxe d'Habitation</i>	2	43	2	5%	0%
<i>Majorations de retard</i>	214	1 930	191	10%	-10,7%
<i>Autres <sup>(1)</sup></i>	2	52	2	4%	0%
<b>DROITS DE DOUANE</b>	<b>1 237</b>	<b>7 700</b>	<b>1 221</b>	<b>16%</b>	<b>-1,3%</b>
<b>IMPÔTS INDIRECTS</b>	<b>12 394</b>	<b>80 630</b>	<b>12 958</b>	<b>16%</b>	<b>4,6%</b>
<b>TAXES INTERIEURES DE CONSOMMATION :</b>	<b>3 340</b>	<b>23 435</b>	<b>4 050</b>	<b>17%</b>	<b>21,3%</b>
<i>Tabacs manufacturés</i>	1 298	8 194	1 308	16%	0,8%
<i>Produits énergétiques</i>	1 797	13 621	2 536	19%	41,1%
<i>Autres</i>	245	1 620	206	13%	-15,9%
<b>TAXE SUR LA VALEUR AJOUTEE :</b>	<b>9 054</b>	<b>57 195</b>	<b>8 908</b>	<b>16%</b>	<b>-1,6%</b>
<i>à l'intérieur</i>	4 227	22 309	3 771	17%	-10,8%
<i>à l'importation</i>	4 827	34 886	5 137	15%	6,4%
<b>DROITS D'ENREGISTREMENT ET TIMBRE</b>	<b>3 383</b>	<b>14 655</b>	<b>3 456</b>	<b>24%</b>	<b>2,2%</b>
<b>RECETTES NON FISCALES</b>	<b>1 056</b>	<b>16 066</b>	<b>807</b>	<b>5%</b>	<b>-23,6%</b>
<i>Domaine</i>	39	463	27	6%	-30,8%
<i>Monopoles et participations</i>	73	10 841	42	0%	-42,5%
<i>Fonds de concours</i>	165	0	57		-65,5%
<i>Recettes en atténuation de dépenses</i>	92	563	125	22%	35,9%
<i>Redevance gazoduc</i>	423	2 483	413	17%	-2,4%
<i>Recettes diverses <sup>(2)</sup></i>	264	1 716	143	8%	-45,8%
<b>RECETTES DE CERTAINS CST</b>	<b>22</b>	<b>3 000</b>	<b>27</b>	<b>1%</b>	<b>22,7%</b>
<i>Fonds de soutien des prix produits alimentaires</i>	20	800	7	1%	-65%
<i>Fonds spécial routier</i>	2	2 200	20	1%	
<b>TOTAL DES RECETTES ORDINAIRES</b>	<b>26 948</b>	<b>199 218</b>	<b>27 180</b>	<b>14%</b>	<b>0,9%</b>

(1) les autres impôts directs se composent pour l'essentiel de la taxe de licence sur les débits de boissons

(2) les recettes diverses sont constituées des recettes des différents ministères notamment les amendes transactionnelles et forfaitaires, les droits de chancelleries, ...

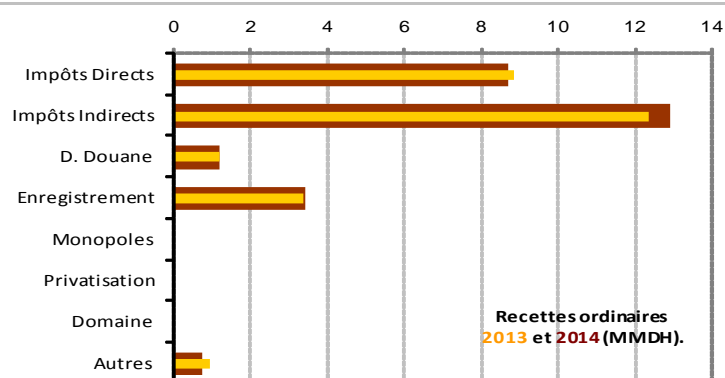
La situation des charges et ressources du Trésor arrêtée à fin février 2014 laisse apparaître une hausse des recettes ordinaires de 0,9% et une diminution des dépenses ordinaires émises de 2,2%, dégageant ainsi un solde ordinaire négatif de 8,7 MMDH.

Compte tenu d'un besoin de financement de 15,5 MMDH et d'un flux net négatif du financement extérieur de 1,6 MMDH, le Trésor a eu recours au financement intérieur pour un montant de 17,1 MMDH.

## 1-RECETTES ORDINAIRES

Les recettes ordinaires se sont établies à 27,2 MMDH contre 26,9 MMDH à fin février 2013, en hausse de 0,9%.

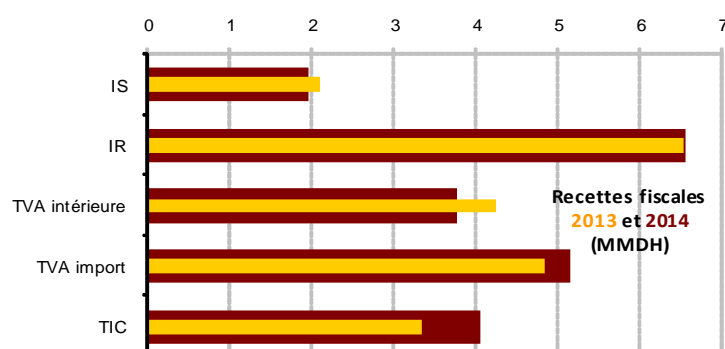
Ceci s'explique pour l'essentiel par la hausse des impôts indirects de 4,6% et des droits d'enregistrement et de timbre de 2,2%, conjuguée à la baisse des impôts directs de 1,6%, des droits de douane de 1,3% et des recettes non fiscales de 23,6%.



### 1.1-RECETTES FISCALES

Les recettes fiscales ont été de 26,3 MMDH, en augmentation de 1,8% par rapport à leur niveau de fin février 2013.

L'évolution des recettes fiscales résulte de la hausse des recettes douanières de 13,1% et de la baisse de la fiscalité domestique de 3,2%.



#### 1.1.1-RECETTES DOUANIERES

Les recettes douanières (droits de douane, TVA à l'importation et TIC sur les produits énergétiques) se sont élevées à 8,9 MMDH à fin février 2014 contre 7,9 MMDH un an auparavant, en hausse de 13,1% ou +1 MMDH par rapport à leur niveau à fin février 2013.

##### - Droits de douane

Les recettes des droits de douane réalisées à fin février 2014 ont été de 1.221 MDH contre 1.237 MDH un an auparavant, soit une diminution de 1,3%.

##### - TVA à l'importation

Les recettes provenant de la TVA à l'importation se sont établies à 5,1 MMDH à fin février 2014 contre 4,8 MMDH à fin février 2013, enregistrant ainsi une hausse de 6,4%. La TVA sur les produits énergétiques a augmenté de 6,3% et celle sur les autres produits de 6,5%.

##### - TIC sur les produits énergétiques

La TIC sur les produits énergétiques a atteint 2,5 MMDH contre 1,8 MMDH, en hausse de 41,1% par rapport à son niveau de fin février 2013.

### 1.1.2-FISCALITE DOMESTIQUE

Les recettes réalisées au titre de la fiscalité domestique se sont élevées à 15,9 MMDH à fin février 2014 contre 16,5 MMDH à fin février 2013, soit une diminution de 3,2% ou -528 MDH.

#### - Impôt sur les sociétés

Les recettes de l'impôt sur les sociétés ont été de 1.954 MDH à fin février 2014 contre 2.093 MDH un an auparavant, en baisse de 6,6%.

#### - Impôt sur le revenu

Les recettes de l'IR à fin février 2014 ont enregistré une augmentation de 0,3% par rapport à leur niveau à fin février 2013 (6.554 MDH contre 6.532 MDH), provenant en totalité de l'IR retenu à la source sur les salaires.

Les recettes de l'IR prélevé par la Direction des Dépenses de Personnel (DDP) relevant de la Trésorerie Générale du Royaume, ont enregistré une hausse de 1,1%.

Recettes de l'Impôt sur le Revenu			
	Février 2013	Février 2014	Evolution en %
<b>IR total</b>	<b>6 532</b>	<b>6 554</b>	<b>0,3%</b>
dont IR prélevé par la DDP	1 552	1 569	1,1%

#### - TVA à l'intérieur

Les recettes générées par la TVA à l'intérieur à fin février 2014 se sont établies à 3,8 MMDH contre 4,2 MMDH un an auparavant, soit une diminution de 10,8%.

#### - Droits d'enregistrement et de timbre

Les recettes provenant des droits de l'enregistrement et du timbre ont été 3.456 MDH à fin février 2014 contre 3.383 MDH un an auparavant, soit une hausse de 2,2%.

#### - Autres impôts directs

Les autres impôts directs ont enregistré une baisse de 12,1% qui s'explique en grande partie par la baisse des majorations de retard de 10,7%.

### 1.2- RECETTES NON FISCALES

Les recettes non fiscales se sont établies à 807 MDH, en baisse de 23,6% par rapport à leur niveau de février 2013, en raison de la baisse des fonds de concours, des recettes de monopole et de la redevance gazoduc.

#### - Monopole et participations

Les recettes des monopoles et participations ont été de 42 MDH à fin février 2014 contre 73 MDH un an auparavant.

Ces recettes proviennent de Bank Al-Maghrib.

	Produit des monopoles et participations			
	Février 2013	LF 2014	Février 2014	Taux de réalis.
<b>B.A.M</b>	69	894	42	5%
<b>I.A.M</b>	0	1 915	0	0%
<b>O.C.P</b>	0	3 000	0	0%
<b>ANCFCC</b>	0	2 500	0	0%
<b>C.D.G</b>	0	360	0	0%
<b>Autres</b>	4	2 172	0	0%
<b>TOTAL</b>	<b>73</b>	<b>10 841</b>	<b>42</b>	<b>0%</b>

#### - Autres recettes non fiscales

Les autres recettes non fiscales ont enregistré une baisse de 21,8% qui s'explique pour l'essentiel par la diminution des fonds de concours (57 MDH contre 165 MDH) et de la redevance gazoduc (413 MDH contre 423 MDH).

### Structure des recettes ordinaires

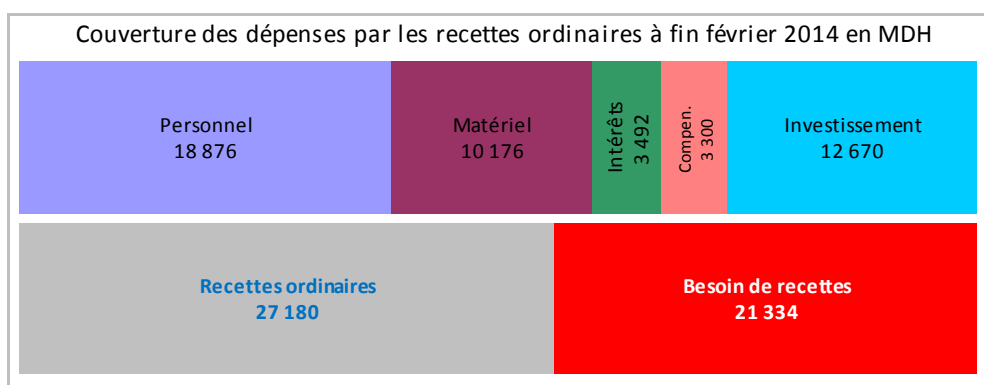
A fin février 2014, les dix principales natures de recettes ci-après représentent 98,4% du total des recettes ordinaires. Avec des recettes de 8,9 MMDH, la TVA constitue la première source des recettes du budget de l'Etat.

#### Principales natures de recettes du budget général à fin février 2014

	Nature	Recettes en millions DH	Evol en %	Structure
1	Taxe sur la valeur ajoutée	8 908	▼ 1,6%	32,8%
	- à l'importation	5 137	▲ 6,4%	18,9%
	- à l'intérieur	3 771	▼ 10,8%	13,9%
2	Impôt sur le revenu	6 554	▲ 0,3%	24,1%
3	Enregistrement et timbre	3 456	▲ 2,2%	12,7%
4	TIC prod. énergétiques	2 536	▲ 41,1%	9,3%
5	Impôt sur les sociétés	1 954	▼ 6,6%	7,2%
6	TIC tabacs manufacturés	1 308	▲ 0,8%	4,8%
7	Droits de douane	1 221	▼ 1,3%	4,5%
8	Redevance gazoduc	413	▼ 2,4%	1,5%
9	Autres TIC	206	▼ 15,9%	0,8%
10	Majorations de retard	191	▼ 10,7%	0,7%

### Couverture des dépenses par les recettes ordinaires

A fin février 2014, le taux de couverture des dépenses ordinaires par les recettes ordinaires n'a été que de 75,8% contre 73,5% un an auparavant. Ainsi, à fin février 2014, 69,4% de ces recettes ont été consacrées aux dépenses de personnel, 12,1% aux dépenses de la compensation et 12,8% aux charges en intérêts de la dette.



Ainsi, une partie des dépenses ordinaires émises et la totalité des dépenses d'investissement émises ont été financées principalement par le recours à l'emprunt.

## 2- DEPENSES

Sur la base des émissions (ordonnances ou mandats visés), l'exécution des dépenses de l'Etat se présente comme suit :

## 2.1- ENGAGEMENTS

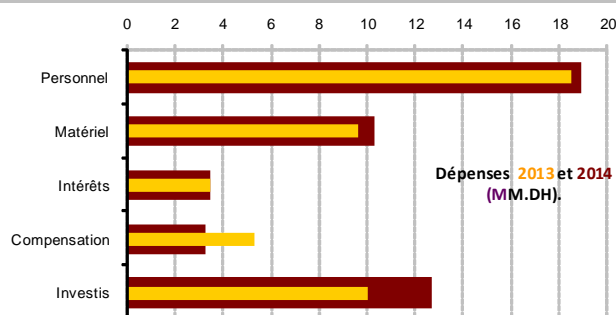
A fin février 2014, les engagements de dépenses, y compris celles non soumises au visa préalable d'engagement, se sont élevés à 105,4 MMDH, représentant un taux global d'engagement de 28% contre 22% à fin février 2013. Le taux d'émission sur engagements s'est élevé à 60% contre 75% un an auparavant.

Situation des engagements <sup>(*)</sup> de dépenses 2014					
	Crédits Disponibles	Engagements	Emissions	Taux d'engagement	Taux d'émission sur engagement
	1	2	3	(2) / (1)	(3) / (2)
<b>Fonctionnement</b>	199 353	49 414	32 480	25%	66%
<b>Investissement</b>	62 162	26 129	12 680	42%	49%
<b>C.S.T</b>	62 389	24 242	12 842	39%	53%
<b>SEGMA</b>	739	112	22	15%	20%
<b>Dettes</b>	57 313	5 479	5 479	10%	100%
<b>TOTAL</b>	<b>381 956</b>	<b>105 376</b>	<b>63 503</b>	<b>28%</b>	<b>60%</b>

(\*) Intégrant des émissions non soumises à engagement (personnel, dette, ...)

## 2.2- DEPENSES DU BUDGET GENERAL

Les dépenses émises au titre du budget général se sont établies à 50,6 MMDH à fin février 2014, en baisse de 1,5% par rapport à leur niveau à fin février 2013, en raison de la diminution de 2,8% des dépenses de fonctionnement et de 31,3% des charges de la dette budgétisée<sup>1</sup>, conjuguée à une hausse de 26,8% des dépenses d'investissement.



DEPENSES EMISES AU TITRE DU BUDGET GENERAL					
	Emissions 2013	LF 2014	Emissions 2014	Réalisé	Variation
<b>Fonctionnement</b>	33 426	199 353	32 480	16%	-2,8%
<b>Investissement</b>	10 003	49 502	12 680	26%	26,8%
<b>Dettes</b>	7 972	57 313	5 479	10%	-31,3%
<b>TOTAL</b>	<b>51 401</b>	<b>306 168</b>	<b>50 639</b>	<b>17%</b>	<b>-1,5%</b>

La baisse des charges de la dette budgétisée s'explique par la diminution de 56% des remboursements du principal (dette à moyen et long terme non encore échue) conjuguée à une hausse de 1,1% des intérêts.

### 2.2.1- FONCTIONNEMENT

Les dépenses de fonctionnement émises ont atteint 32,5 MMDH, dont 18,9 MMDH ont concerné les traitements et salaires qui enregistrent une augmentation de 2,2%. Les dépenses de matériel sont en hausse de 10,7% (8,8 MMDH contre 8 MMDH) et les charges communes sont en baisse de 31,5% (4,8 MMDH contre 7 MMDH) en raison de la diminution de 37,7% des charges de la compensation.

DEPENSES DE FONCTIONNEMENT DU BUDGET GENERAL					
	2013	LF 2014	2014	Réalisé	Variation
<b>Personnel</b>	18 474	103 700	18 876	18%	2,2%
<b>Matériel</b>	7 963	30 959	8 818	28%	10,7%
<b>Charges communes</b>	6 989	62 028	4 786	8%	-31,5%
dont compensation	5 300	41 650	3 300	8%	-37,7%
<b>Dépenses imprévues</b>		2 666			
<b>TOTAL</b>	<b>33 426</b>	<b>199 353</b>	<b>32 480</b>	<b>16%</b>	<b>-2,8%</b>

<sup>1</sup> Dette dont la maturité est égale ou supérieure à 5 ans

### Dépenses de personnel

Les salaires servis par la TGR à fin février 2014 se sont établis à 18,9 MMDH contre 18,5 MMDH une année auparavant, soit une hausse de 2,2%. Les salaires servis par la DDP ont été de 15,5 MMDH, en hausse de 1,6% par rapport à leur niveau à fin février 2013, en raison de l'augmentation de la masse salariale structurelle de 1,8% et de la baisse des rappels de 0,5%.

### Autres biens et services

Les émissions au titre des autres biens et services ont été de 10,2 MMDH contre 9,4 MMDH un an auparavant, soit une augmentation de 7,8%. Ces dépenses tiennent compte des transferts au profit de la CMR (938 MDH contre 855 MDH), aux divers établissements et entreprises publics (4 MMDH contre 3,3 MMDH) et aux comptes spéciaux du Trésor (490 MDH contre 255 MDH).

### Intérêts de la dette

Les charges en intérêts de la dette ont été de 3.492 MDH à fin février 2014 contre 3.455 MDH à fin février 2013, en hausse de 1,1%. Cette augmentation s'explique par la hausse des charges en intérêts de la dette intérieure de 2,3% (3.264 MDH contre 3.191 MDH) et par la baisse de celles de la dette extérieure de 13,6% (228 MDH contre 264 MDH).

### Compensation

Les émissions au titre de la compensation ont été de 3,3 MMDH à fin février 2014 contre 5,3 MMDH à fin février 2013, en baisse de 37,7%.

## SOLDE ORDINAIRE

Sur la base des recettes encaissées et des dépenses émises, le solde ordinaire enregistré à fin février 2014 a été négatif pour 8,7 MMDH contre un solde ordinaire négatif de 9,7 MMDH un an auparavant.

### 2.2.2- INVESTISSEMENT

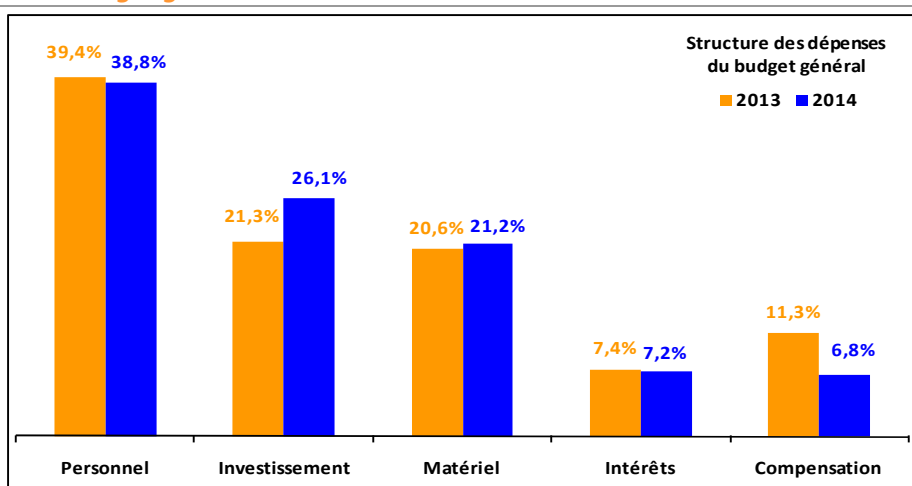
Les dépenses d'investissement émises au titre du budget général se sont établies à 12,7 MMDH à fin février 2014 contre 10 MMDH un an auparavant, soit une augmentation de 26,8%.

Ces dépenses tiennent compte du versement aux comptes spéciaux du Trésor d'un montant de 8,4 MMDH contre 6,8 MMDH à fin février 2013.

DEPENSES D'INVESTISSEMENT DU BUDGET GENERAL					
	2013	LF 2014	2014	Réalisé	Var%
<b>Investissement total :</b>	<b>10 003</b>	<b>49 502</b>	<b>12 680</b>	<b>26%</b>	<b>26,8%</b>
<b>1- Ministères</b>	<b>3 097</b>	<b>32 153</b>	<b>3 792</b>	<b>12%</b>	<b>22,4%</b>
<b>2- Charges communes :</b>	<b>6 906</b>	<b>17 349</b>	<b>8 888</b>	<b>51%</b>	<b>28,7%</b>
- Concours divers	6 803	12 988	8 388	65%	23,3%
- Ristournes d'intérêts	45	230	0	0%	
- Autres	58	4 131	500	12%	

### Structure des dépenses émises au titre du budget général

L'évolution de la structure des dépenses du budget général entre fin février 2013 et fin février 2014 fait ressortir une hausse de la part des dépenses d'investissement et des dépenses de matériel, conjuguée à la baisse de la part des dépenses de personnel, de la compensation et des intérêts de la dette.





### 3- COMPTES SPECIAUX DU TRESOR

Les recettes des comptes spéciaux du Trésor ont atteint 18,4 MMDH. Ces recettes tiennent compte notamment de transferts reçus des charges communes du budget d'investissement de 8,4 MMDH et de 2,1 MMDH au titre des dons des pays du Golfe.

Les dépenses émises ont été de 12,8 MMDH, dont 7,5 MMDH au titre des comptes de dépenses sur dotations (CDD).

Le solde de l'ensemble des comptes spéciaux du Trésor s'élève à 5,5 MMDH.

	RECETTES			DEPENSES			Solde 2014
	2013	LF 2014	2014	2013	LF 2014	2014	
<b>C.A.S</b>	5 751	58 229	8 839	4 336	46 989	5 275	3 564
TVA des CL	3 880	24 512	3 818	3 836	24 512	4 302	-484
I.N.D.H	17	3 187	0	3	3 187	60	-60
Soutien prix. prd.alim.	20	800	7	0	800	0	7
F.S. Routier	2	2 200	20	0	2 200	4	16
F.D. Agricole	400	500	300	345	500	465	-165
Remploi domanial	158	1 847	188	10	1 847	79	109
Lutte contre chômage	545	567	545	141	567	147	398
Dons des pays du CCG	0	8 500	2 123	0	0	0	2 123
Appui Cohés. Social	1	4 100	229	0	2 000	0	229
F.S. Habitat	34	2 420	31	0	2 420	0	31
Dévelop. Sport	30	800	25	0	800	51	-26
Autres CAS	664	8 796	1 553	1	8 156	167	1 386
<b>C. Dép. Dotation(*)</b>	8 049	10 475	9 533	1 906	10 475	7 511	2 022
<b>Autres C.S.T</b>	14	1 053	15	16	478	56	-41
<b>TOTAL</b>	<b>13 814</b>	<b>69 757</b>	<b>18 387</b>	<b>6 258</b>	<b>57 942</b>	<b>12 842</b>	<b>5 545</b>

(\*) Comptes de dépenses sur dotation

### 4- SERVICES DE L'ETAT GERES DE MANIERE AUTONOME

A fin février 2014, les recettes des services de l'Etat gérés de manière autonome ont été de 164 MDH contre 240 MDH à fin février 2013, en baisse de 31,7%.

Les dépenses n'ont été que de 22 MDH contre 17 MDH, soit une hausse de 29,4%.

	SERVICES DE L'ETAT GERES DE MANIERE AUTONOME				
	2013	LF 2014	2014	Réalisé	Variation
<b>Exploitation :</b>	<b>214</b>	<b>0</b>	<b>128</b>		<b>-40,2%</b>
Recettes	230	2 186	149	7%	-35,2%
Dépenses	16	2 186	21	1%	31,3%
<b>Equipement :</b>	<b>9</b>	<b>0</b>	<b>14</b>		<b>55,6%</b>
Recettes	10	904	15	2%	50%
Dépenses	1	904	1	0%	0%

### TAUX DE REALISATION DES PREVISIONS DE LA LOI DE FINANCES

A fin février 2014, les recettes ordinaires ont été réalisées à hauteur de 13,2% des prévisions de la loi de finances, les dépenses ordinaires ont été exécutées pour 16% et 24,5% des dépenses d'investissement ont été émises.

## Réalisation des prévisions de la loi de finances 2014 en MDH

	LF 2014	FEVRIER 2014	Taux de réalisation	Restes à réaliser
<b>1- RECETTES ORDINAIRES</b>	<b>199 218</b>	<b>27 180</b>	<b>13,6%</b>	<b>172 038</b>
<b>1.1- Recettes fiscales :</b>	<b>180 152</b>	<b>26 346</b>	<b>14,6%</b>	<b>153 806</b>
<i>Impôts directs</i>	77 167	8 711	11,3%	68 456
<i>Impôt sur les sociétés</i>	39 710	1 954	4,9%	37 756
<i>Impôt sur le revenu</i>	35 137	6 554	18,7%	28 583
<i>Impôts indirects</i>	80 630	12 958	16,1%	67 672
<i>TVA à l'intérieur</i>	22 309	3 771	16,9%	18 538
<i>TVA à l'importation</i>	34 886	5 137	14,7%	29 749
<i>Taxes intérieures de consommation</i>	23 435	4 050	17,3%	19 385
<i>Droits de douane</i>	7 700	1 221	15,9%	6 479
<i>Droits d'enregistrement et de timbre</i>	14 655	3 456	23,6%	11 199
<b>1.2- Recettes non fiscales :</b>	<b>16 066</b>	<b>807</b>	<b>5,0%</b>	<b>15 259</b>
<i>Monopole et participations</i>	10 841	42	0,4%	10 799
<i>Fonds de concours</i>	0	57		-57
<i>Autres recettes</i>	5 225	708	13,6%	4 517
<b>1.3- Recettes de certains CST :</b>	<b>3 000</b>	<b>27</b>	<b>0,9%</b>	<b>2 973</b>
<i>Fonds de soutien prix prdts alimentaires</i>	800	7	0,9%	793
<i>Fonds spécial routier</i>	2 200	20	0,9%	2 180
<b>2- DEPENSES ORDINAIRES</b>	<b>224 087</b>	<b>35 844</b>	<b>16,0%</b>	<b>188 243</b>
<b>2.1- Biens et services :</b>	<b>157 703</b>	<b>29 052</b>	<b>18,4%</b>	<b>128 651</b>
<i>Personnel</i>	103 700	18 876	18,2%	84 824
<i>Autres biens et services</i>	54 003	10 176	18,8%	43 827
<b>2.2- Intérêts de la dette :</b>	<b>23 934</b>	<b>3 492</b>	<b>14,6%</b>	<b>20 442</b>
<i>Intérieure</i>	20 587	3 264	15,9%	17 323
<i>Extérieure</i>	3 347	228	6,8%	3 119
<b>2.3- Compensation</b>	<b>42 450</b>	<b>3 300</b>	<b>7,8%</b>	<b>39 150</b>
- <i>Fonds de soutien prix prdts alimentaires</i>	800	0	0,0%	800
<b>3- INVESTISSEMENT</b>	<b>51 702</b>	<b>12 670</b>	<b>24,5%</b>	<b>39 032</b>
- <i>Fonds spécial routier</i>	2 200	4	0,2%	2 196

### DEFICIT / EXCEDENT DU TRESOR

Sur la base des recettes encaissées et des dépenses émises, la situation des charges et ressources du Trésor dégage un déficit budgétaire de 15,8 MMDH à fin février 2014, contre un déficit budgétaire de 12,2 MMDH un an auparavant.

### ORDRES DE PAIEMENT EN INSTANCE DE VISA ET DE REGLEMENT

Le montant des ordres de paiement en cours de visa et de règlement a été de 3,9 MMDH à fin février 2014 contre 3,6 MMDH à fin décembre 2013, soit une hausse du stock des instances de paiement à hauteur de 270 MDH.

## 5- FINANCEMENT

Compte tenu d'un besoin de financement de 15,5 MMDH contre un besoin de financement de 17,7 MMDH à fin février 2013 et d'un flux net négatif de 1,6 MMDH du financement extérieur, soit le même niveau qu'un an auparavant, le Trésor a eu recours au financement intérieur pour un montant de 17,1 MMDH contre 19,3 MMDH à fin février 2013.

### FINANCEMENT EXTERIEUR

A fin février 2014, le financement extérieur a été négatif de 1,6 MMDH en raison du remboursement du principal de la dette extérieure pour un montant de 1,9 MMDH.

### FINANCEMENT INTERIEUR

Le financement intérieur résulte notamment :

- du recours au marché des adjudications pour un montant net de 8,3 MMDH contre 11 MMDH un an auparavant ;
- de la hausse des dépôts au Trésor de 1,8 MMDH contre une baisse de 2,4 MMDH à fin février 2013 ;
- et de la reconstitution des disponibilités du Trésor auprès de Bank Al-Maghrib pour 217 MDH contre une ponction de 2 MMDH à fin février 2013.

### Dépôts au trésor

Les dépôts au Trésor ont atteint 44,5 MMDH à fin février 2014, en augmentation de 1,8 MMDH par rapport à leur niveau à fin décembre 2013.

### Disponibilités du Trésor

Les disponibilités du Trésor auprès de Bank Al-Maghrib ont été de 2,4 MMDH à fin février 2014 contre 2,2 MMDH en début d'exercice, compte tenu de placements de 11 MMDH effectués par le Trésor durant les derniers jours du mois de février 2014 et dont le remboursement n'intervient qu'en mars.

### Dette intérieure

S'élevant à 425,5 MMDH, l'encours de la dette intérieure est en hausse de 2,7% par rapport à son niveau à fin décembre 2013. Ceci s'explique par le recours du Trésor au marché des adjudications pour un montant net de 8,3 MMDH résultant de souscriptions pour 25,1 MMDH et de remboursements pour 16,8 MMDH contre un recours pour un montant net de 11 MMDH un an auparavant résultant de souscriptions pour 32,6 MMDH et de remboursements pour 21,6 MMDH.

Encours de la dette intérieure					
	2013	Souscrip.	Rembour.	2014	Var %
<b>Adjudications</b>	<b>412 971</b>	<b>25 133</b>	<b>16 816</b>	<b>421 288</b>	<b>2,0%</b>
13 semaines	60	200	60	200	
26 semaines	8 903	200	7 033	2 070	
52 semaines	24 891	1 150	1 475	24 567	
2 ans	83 222	3 950	7 269	79 903	
5 ans	94 328	9 178	0	103 506	
10 ans	90 692	4 460	0	95 152	
15 ans	86 640	5 995	980	91 655	
20 ans	21 461			21 461	
30 ans	2 775			2 775	
<b>Autres</b>	<b>1 426</b>	<b>2 824</b>	<b>31</b>	<b>4 219</b>	<b>195,9%</b>
<b>Total</b>	<b>414 397</b>	<b>27 957</b>	<b>16 847</b>	<b>425 507</b>	<b>2,7%</b>

